



## SPF-Sundhedsregler for SPF-besætninger

gældende fra 1. januar 2017



# Indholdsfortegnelse

<b>Betegnelser og definitioner i SPF-Sundhedsregler.....</b>	<b>5</b>
<b>1. Smittebeskyttelse .....</b>	<b>7</b>
1.1 Besætningsområdet.....	7
1.2 Personadgang og forrum.....	9
1.3 Tilførsel af svin i besætningen.....	10
1.4 Udlevering af svin fra besætningen.....	12
1.5 Foder og strøelse.....	17
1.6 Udmugning.....	18
1.7 Staldinventar, redskaber, værktøj mv.....	19
1.8 Andre dyrearter.....	19
1.9 Ornesæd, medicin, jern- / vitaminpræparater og instrumenter.....	20
<b>2. Sundhedsstatus.....</b>	<b>21</b>
2.1 Sikkerhedsniveauer.....	21
2.2 Sundhedsdeklarationer.....	21
2.3 Sundhedsstatus-betegnelser.....	22
2.4 Supplerende statusoplysninger.....	23
2.5 Uønsket smitte, betinget status og statusændring.....	24
<b>3. Sundhedskontrol.....</b>	<b>29</b>
3.1 Ansvar og indhold.....	29
3.2 Sundhedskontrollens gennemførelse.....	30
3.3 Anmeldelse af sygdomstegn og sygdom.....	33
3.4 Sygdomsbehandling.....	33
<b>Appendiks A</b>	
<b>Ind- og udlevering af svin</b>	
<b>A.1 Indlevering af svin.....</b>	<b>34</b>
A1.1 Direkte indlevering.....	34
A1.2 Indleveringsrum/-fold.....	34
A1.3 Karantænerum.....	35
<b>A.2 Udlevering af svin.....</b>	<b>35</b>
A2.1 Direkte udlevering.....	35
A2.2 Udleveringsrum/-fold.....	35
A2.3 Pålæsningssluse.....	36
A2.4 Sektionsvis udlevering.....	36
<b>A.3 Levedyrsvogn.....</b>	<b>37</b>
<b>A.4 Slagtedyrsvogn.....</b>	<b>37</b>
<b>A.5 Af-/pålæsningsrampe.....</b>	<b>37</b>
<b>A.6 Omklædningsflade.....</b>	<b>38</b>
<b>A.7 Omlæsseplads.....</b>	<b>38</b>
<b>A.8 Pendulkørsel.....</b>	<b>38</b>

## Appendiks B

### Sundhedskontrol og -deklaration for salmonella og Yersinia

B.1 Salmonella .....	39
B.2 Rød kontrol og registrering af Yersinia 09.....	39

## Appendiks C

### Regler for karantænerum

C.1 Formål .....	40
C.2 Beliggenhed og indretning.....	40
C.3 Godkendelse.....	40
C.4 Anvendelse.....	41
C.5 Karantænerums-fold i blå frilandsbesætninger .....	43

## Appendiks D

### Regler for Ejertransport

D.1 Generelt for levedyrsvogn .....	44
D.2 Pålæsning til levedyrsvogn .....	46
D.3 Aflæsning fra levedyrsvogn .....	47
D.4 Rengøring, desinfektion, karantæne for levedyrsvogn .....	47
D.5 Generelt for slagtedyrsvogn .....	48
D.6 Pålæsning til slagtedyrsvogn .....	48

## Appendiks E

### Regler for Blå SPF-frilandsbesætninger

E.1 Generelt .....	49
E.2 Godkendelse .....	49
E.3 Smittebeskyttelse.....	49
E.4 Principskitse over frilands-besætningsområde .....	50

Stikordsregister .....	51
------------------------	----

# Betegnelser og definitioner i SPF-Sundhedsregler

Ai/Au-drift:	Besætningsdrift, hvor hele besætningsområdet fyldes med hhv. tømmer for svin på én gang. Ai/Au-drift i enkelte staldafsnit inden for samme besætningsområde betragtes sundhedsmæssigt som kontinuerlig drift.
Besætning:	Alle svin opstaldet på ét CHR-nummer.
Betinget status:	Der er mistanke om forekomst af uønsket smitte i besætningen eller der er en afvigelse fra den deklarerede sundhedsstatus eller fra SPF-Sundhedsreglerne eller anden midlertidig begrænsning for salget.
Blå besætning:	Primært produktionsbesætning, godkendt i henhold til pkt. 2.
Delafslæsning:	Aflæsning, hvor SPF-vognen ikke tømmer for svin.
Ejer:	Ejer af rød, blå eller grøn besætning, der har indgået SPF-Ejeraftale - eller den der på ejerens vegne er ansvarlig for besætningens daglige drift.
Ejertransport:	Transport, udført med en SPF-SuS godkendt levedyrvogn, af Ejer af en sælger- eller køberbesætning, der har indgået SPF-Ejeraftale, i henhold til Appendix D.
Grøn besætning:	Primært produktionsbesætning, godkendt i henhold til pkt. 2.
Helafslæsning:	Aflæsning, hvor SPF-vognen tømmer for svin.
Højere / lavere sundhedsstatus:	Ved lavere sundhedsstatus forstås, at svinene ikke er kontrolleret fri for en sygdom, som de svin, der sammenlignes med, er fri for.
Ikke-godkendt Transportør:	En smågrisetransportør, slagterivognmand eller anden svinetransportør, som ikke er godkendt af SPF-SuS til transport af SPF-svin.
Ikke-godkendt vogn:	En transportvogn, der ikke er SPF-SuS-godkendt. Kan evt. tilhøre en SPF-SuS-godkendt SPF-Transportør.
Køberbesætning:	Besætning, der modtager avlssvin og smågrise til levebrug.
Opdrætbesætning:	Selvstændig besætning, der opdrætter smågrise fra 7 til 30 kg.
PRRS-regler:	SPF-SuS' Regler for PRRS-deklaration, som kan rekvireres hos SPF-SuS.
Rød besætning:	Primært avls- eller opformeringsbesætning, godkendt i henhold til pkt. 2.
SuS-samdriftbesætninger:	Besætninger, der efter godkendelse fra SPF-SuS, drives i sundhedsmæssig sammenhæng, jf. pkt. 2.3.3.
SPF-besætning:	Svinebesætning, hvis Ejer har indgået Ejeraftale med SPF-SuS.
SPF-chauffør:	Chauffør ansat hos SPF-Transportør og godkendt til at udføre SPF-transporter.
SPF-SuS:	SPF-Sundhedsstyringen jf. SPF-Ejeraftalen.
SPF-systemet:	Landbrug & Fødevarers SPF-system
SPF-Transportør:	Transportør, der er godkendt af SPF-SuS til at transportere svin inden for SPF-systemet, jf. pkt. 1.3.2. (Oversigt over SPF-Transportører fås hos SPF-SuS og på SPF-SuS' hjemmeside: <a href="http://www.spfsus.dk">www.spfsus.dk</a> )
SPF-Transportør(P):	SPF-Transportør i prøvetid.
SPF-vogn:	Godkendt SPF-transportvogn tilhørende en SPF-Transportør.
Sundhedskontrollen:	Den person eller organisation, der efter aftale med SPF-SuS udfører SPF-sundhedskontrollen i den pågældende besætning.
Sundhedsreglerne:	Nærværende SPF-Sundhedsregler
Sælgerbesætning:	Besætning, der leverer avlssvin og/eller smågrise til levebrug.
Ukendt:	En besætning uden kendt sundhedsstatus.
Trykfarver:	Sort tekst på rød og hvid baggrund og <b>rød tekst</b> gælder for røde besætninger Sort tekst på blå og hvid baggrund og <b>blå tekst</b> gælder for blå og grønne besætninger
Layout:	Teksten i højre kolonne under "Forenklet udgave af reglen" kan ikke lægges til grund ved fortolkning af reglerne. En * i første kolonne betyder en redaktionel ændring. To ** i første kolonne betyder, at punktet indeholder en reel ændring i forhold til tidligere SPF-Sundhedsregler.

# 1. Smittebeskyttelse

## 1.1 Besætningsområdet

1.1.1 Besætningsområdet omfatter de arealer og rum, der benyttes i den daglige drift og pasning af besætningen - ekskl. faciliteterne til ind- og udlevering af svin, jf. Appendiks A. Alternativ opstaldning må kun ske med skriftlig godkendelse fra SPF-SuS.

Før der indsættes svin til en ny besætning, skal besætningsområdet, inkl. faciliteterne til ind- og udlevering af svin være godkendt af Sundhedskontrollen og beskrevet i Godkendelsesrapporten. Godkendelsesrapporten skal indsendes til SPF-SuS.

Senere ændringer af besætningsområdet skal skriftligt godkendes af Sundhedskontrollen - før de tages i anvendelse.

Ejer er forpligtet til at udlevere en oversigtstegning/skitse over alle bygninger/anlæg, der indgår i eller er tilknyttet besætningsområdet. Tegningen/skitzen skal anvendes som grundlag for Sundhedskontrollens godkendelse af besætningsområdet. Tegningen sendes til SPF-SuS sammen med Godkendelsesrapporten.

1.1.2 Besætningsområdet skal holdes afspærret fra omgivelserne. Yderdøren til forrummet (jf. pkt. 1.2) skal altid være aflåst. Øvrige adgangsveje skal være sikret mod umiddelbar indgang udefra.

Besætningsområdet skal regodkendes inden udløbet af besætningens godkendelsesmåned.

*En præcis beskrivelse af grænsen mellem "inde og ude"-områder øger sikkerheden i det daglige.*

*Dyrlægen skal beskrive og godkende besætningsområdet inden der indsættes svin.*

*Det gælder både første gang og ved senere udvidelser.*

*En tegning gør det langt lettere at beskrive besætningsområdet præcist.*

*Alle ind- og udgange skal være afspærrede, så ingen uden videre kan komme i staldene.*

*Regodkendelse hvert år.*

1.1.3 Afstanden til anden svinebesætning skal mindst være:  
Blå  
a) 50 m for besætninger, førstegangsgodkendt inden 1. jan. 2000  
b) 100 m for besætninger, førstegangsgodkendt efter 1. jan. 2000  
Ejer er forpligtet til omgående at give meddelelse til SPF-SuS, hvis afstandskravet ikke længere kan opfyldes.

*Jo større afstand til andre svinebesætninger desto mindre risiko for smitte fra naboer.  
Der kræves mindst 100 meter for nye besætninger.  
Hvis afstanden formindskes skal det straks meddeles til SPF-SuS.*

1.1.3 Afstanden til anden svinebesætning skal være mindst:  
Rød  
\*  
a) 100 m for besætninger, førstegangsgodkendt inden 1. jan. 1990  
b) 300 m for besætninger, førstegangsgodkendt i perioden 1. jan. 1990 - 31. dec. 1997  
c) 500 m for besætninger, førstegangsgodkendt i perioden 1. januar 1998 - 31. december 2019.  
d) 1000 m for besætninger, førstegangsgodkendt efter 1. januar 2020.

*Jo større afstand til andre svinebesætninger desto mindre risiko for smitte fra naboer.*

*Der kræves mindst 1000 meter for nye besætninger.*

1.1.3  
Rød  
\*

Minimumsafstanden på besætningens godkendelsestidspunkt anføres i besætningens Sundhedsdeklaration. Ønsker Ejer at få anført en større konkret afstand i Sundhedsdeklarationen, kan det ske mod fremlæggelse af erklæringer fra ejere af ejendomme inden for den ønskede afstand.

Ejer er forpligtet til omgående at give meddelelse til SPF-SuS, hvis afstanden senere formindskes.

*Afstandskravet anføres i Sundhedsdeklarationen.*

*Hvis afstanden formindskes skal det straks meddeles til SPF-SuS.*

1.1.4

Alle yderdøre til besætningens forrum, indleverings- og udleveringsfaciliteter skal forsynes med et skilt, der oplyser besætningens aktuelle sundhedsstatus og det aktuelle årstal. Skiltene og tilhørende statusetiketter udleveres af SPF-SuS, og skiltene skal til enhver tid være forsynet med den etiket fra SPF-SuS, som specificerer besætningens aktuelle sundhedsstatus.

Skiltene skal være anbragt således, at besøgende, SPF-Chauffører og andre vognmænd nemt kan orientere sig om besætningens sundhedsstatus.

Skiltene tilhører SPF-SuS, og ved SPF-Ejeraftalens ophør skal skiltene destrueres.

Anvendelse af forældede eller forkerte statusskilte / -etiketter sker på Ejers ansvar.

*Dørskilte med påsat etiket fra SPF-SuS viser besætningens aktuelle sundhedsstatus.*

*Der skal være skilte på døre ved forrum og udleveringsrum.*

*Skiltene skal være lette at få øje på.*

*Forældede skilte (gamle årstal) og forkerte statusskilte må ikke være sat op.*

1.1.5  
\*\*

Før indsættelse af ny besætning gælder:

a) Hele besætningsområdet skal stå tomt i mindst 7 dage før indsættelsen, og det skal være rengjort før indsættelsen af de første svin.

b) Hvert enkelt, selvstændigt staldafsnit skal stå tomt for svin i mindst 21 dage. Efter udsættelse af svin med sundhedsstatus "SPF +Myc" kan tomperioden reduceres til 14 dage.

c) Hvert enkelt staldafsnit skal vaskes med sæbe og desinficeres med glutaraldehyd senest 2 døgn før, der indsættes svin i dem.

d) Hvis hele besætningsområdet ikke kan stå tom i 21 dage, skal det sikres, at personer og svin ikke kan komme i kontakt med den del af besætningsområdet der ikke kan overholde karantæneperioden.

*Alle stalde skal stå tomme i mindst 7 dage.*

*Alle stalde skal være rene inden de første svin sættes ind i en af staldene.*

*Den enkelte stald skal stå tom i mindst 21 dage, før der indsættes SPF-svin i den.*

*Den totale tomgangsperiode kan nedsættes ved at tage enkelte stalde i brug, dog efter en godkendt plan.*

1.1.6

Besætningen eller dele heraf kan opstaldes på friland, jf. Appendix E.

*Frilandsproduktion stiller særlige krav til smittebeskyttelsen.*

1.1.7

Afstandskrav til biogasanlæg, der modtager materiale fra andre besætninger, er som til andre svinebesætninger jf. 1.1.3.

## 1.2 Personadgang og forrum

1.2.1  
\*\*

Personadgang til besætningsområdet må kun ske gennem forrummet og først efter mindst 12 timers karantænetid siden kontakt med svin af lavere sundhedsstatus end besætningsens egen. Efter besøg i udlandet, skal gældende besøgsregler fra SEGES overholdes ([www.vsp.lf.dk](http://www.vsp.lf.dk)).

*Indgang til stalden skal altid ske gennem et forrum.*

*12 timers karantæne efter kontakt med lavere status.*

Besøgsrækkefølgen tilrettelægges altid, så man bevæger sig mellem besætninger med helt samme status eller fra højere til lavere status. I alle andre tilfælde skal der være 12 timers karantæne mellem besøgene.

Skift mellem sikkerhedsniveau	PRRS dekl. eller Ukendt	12 timer	12 timer	12 timer
		→ Grøn	→ Blå	→ Rød
	Besætning "Under godk. til rød ..." betragtes som rød inden besøget og blå efter besøget.			
Inden for samme sikkerhedsniveau	12 timers karantæne	Fra besætning med flere appendikser til besætning med færre appendikser		
		Mellem besætninger med forskellige appendikser		
		Fra "Betinget status" til SPF med eller uden betinget status. - dog tilladt: Fra besætning med betinget status for en specificeret sygdom (appendiks) til besætning, som har samme appendiks. Eks.: Bet. status for Myc til "SPF + Myc" er tilladt - men: Bet. status for LUN til "SPF" er ikke tilladt, da LUN dækker flere sygdomme		
		Mellem besætninger med "san" for samme sygdom		
		"San"-besætning betragtes som fri for den pågældende sygdom inden besøget og som positiv efter besøget		
Ved Betinget Status i Karantænerum	12 timers karantæne	Fra karantænerummet til selve ejerbesætningen		

1.2.2  
Rød

Personadgang skal begrænses mest muligt. Den besøgende skal, før adgang til besætningsområdet, afgive en erklæring om overholdelse af karantænetiden på besætningsens besøgsliste, der skal være fremlagt i forrummet. Udfyldte besøgslistes skal opbevares af Ejer i ét år efter sidste besøgsdato på listen.

*Alle besøgende i stalden skal underskrive en besøgsliste.*

*Besøgslisten skal altid være lagt frem i forrummet.*

1.2.3

Staldpersonale og besøgende skal før adgang skifte fra udetøj/-fodtøj til staldtøj/-fodtøj. Engangstøj/-fodtøj/-plastikovertræksfodtøj må kun anvendes efter forudgående godkendelse fra SPF-Sundhedsstyringen.

*Der skal skiftes til staldtøj før adgang til stalden.*

*Engangsovertrækstøj kan godkendes. i særlige tilfælde.*

1.2.4

Mellem skiftet fra udebeklædning til staldbeklædning skal hænderne vaskes med desinficerende sæbe.

*Hænderne skal vaskes inden indgang i stalden.*



- 1.2.5 Forrummet skal være effektivt opdelt i et ydre afsnit (medregnes ikke i besætningsområdet) og et indre afsnit (medregnes i besætningsområdet). De to afsnit kan adskilles ved hjælp af:
- Gulvet i indre afsnit hæves 10-15 cm over gulvet i ydre afsnit. Der placeres et gulvfløb i det ydre afsnit.
  - Støbt vandtæt forhøjning på min. 10 cm mellem de to afsnit. Der placeres gulvfløb i indre og ydre afsnit.
  - En fordybning i hele forrummets længde på min 40 cm bredde og 10 cm dybde. Der placeres et gulvfløb i bunden af fordybningen.
- Kravene gælder dog ikke for besætninger etableret før 01.07.86. Hvis der i disse besætninger foretages ændringer i gulvkonstruktionen i forrummet efter d. 01.01.08, skal pkt. a), b) eller c) overholdes.

Mellem ydre og indre afsnit anbringes en trærist, plastikrist eller lign. som underlag ved tøjskift, samt håndvask med desinficerende sæbe.

Gulvfløbet skal lede vandet ud af besætningsområdet.

I ydre afsnit indrettes plads til anbringelse af udetøj-/fodtøj.  
I indre afsnit indrettes plads til opbevaring af staldtøj-/fodtøj.

*Forrummet skal have to afsnit:*

*- et ydre afsnit, som ikke hører til besætningsområdet*

*og*

*- et indre afsnit, som hører til i besætningsområdet.*

*Der skal være en klar adskillelse mellem de to afsnit.*

*Der skal være plads til omklædning. Forrummet må kun bruges til mennesker.*

### 1.3 Tilførsel af svin i besætningen

- 1.3.1 Besætningen må kun tilføres:
- svin fra besætninger med højere eller samme sundhedsstatus i SPF-systemet som besætningen selv har. Tilfører besætningen svin med lavere sundhedsstatus skal besætnings sundhedsstatus da påføres de yderligere tilførte sygdomme.
  - nyfødte primære SPF-grise, efter aftale med SPF-SuS. Grisene kan indsættes direkte i besætningsområdet, hvis de er:
    - udtaget på et kejsersnitlaboratorium, der er godkendt af SPF-SuS,
    - transporteret til og indsluset i besætningsområdet på en måde, der er godkendt af SPF-SuS.
  - befrugtede æg (embryoner) efter skriftlig tilladelse fra SPF-SuS.

Tilførsel af svin sker i øvrigt i henhold til pkt. 2.1.

*Der må kun indsættes svin med højere eller samme status, som besætningen selv har.*

*Grise fra et godkendt kejsersnitlaboratorium kan indsættes direkte i stalden.*

*De skal transporteres på en godkendt måde.*

1.3.2 Blå Transport af svin til en besætning kan foretages på følgende måder:

- a) SPF-Transportør på en SPF-vogn
- b) SPF-Levedyrsvogn tilhørende Ejer eller handelspartner (dog jf. pkt. 2.4.1 om supplerende statusoplysning)

Ved benyttelse af andre transportformer end ovennævnte bortfalder besætningens SPF- sundhedsstatus automatisk og med øjeblikkelig virkning.

Oversigt over SPF-Transportører fås hos SPF-SuS, herunder på SPF-SuS' hjemmeside: [www.spfsus.dk](http://www.spfsus.dk).

*Svin kan transporteres til besætninger på SPF-vogn eller godkendt SPF-Levedyrsvogn.*

*Efter Ejertransport får modtagers besætning en supplerende statusoplysning.*

*SPF-status bortfalder automatisk, hvis der anvendes en ikke-godkendt transportform*

1.3.2 Rød Transport af svin til en besætning kan foretages på følgende måder:

- a) SPF-Transportør på en SPF-vogn
- b) SPF-Levedyrsvogn mellem Ejers egne besætninger (dog jf. pkt. 2.4.1 om supplerende statusoplysning). Ved transport på offentlig vej skal vognen opfylde kravene til en SPF-vogn, jf. SPF-Transportreglerne

Ved benyttelse af andre transportformer end ovennævnte bortfalder besætningens SPF- sundhedsstatus automatisk og med øjeblikkelig virkning.

*Svin kan transporteres til besætninger på SPF-vogn eller på godkendt SPF-Levedyrsvogn.*

*Specielle regler ved transport på offentlig vej.*

1.3.3 Ejer skal etablere de fornødne faciliteter til brug ved indlevering af svin til besætningen. Faciliteterne skal godkendes af Sundhedskontrollen inden de tages i anvendelse første gang.

*Der skal være effektive og godkendte forhold til indlevering af svin.*

1.3.4 Indleveringsfaciliteter skal rengøres og desinficeres snarest muligt, dog senest 24 timer efter hver anvendelse. Udendørsfaciliteter skal desuden desinficeres igen umiddelbart før anvendelse.

*Efter modtagelse af svin, skal der gøres rent og desinficeres. Det skal ske senest 24 timer efter.*

1.3.5 Ved indlevering af svin må SPF-chaufføren ikke betræde besætningsområdet og besætningspersonalet må ikke betræde SPF-vognen.

*SPF-chauffør må ikke komme i stalden. Staldfolk må ikke komme på SPF-vognen.*

1.3.6 Svin kan indleveres på én af følgende måder:

- a) Direkte indlevering, hvis vognen tømmes ved aflæsningen.
- b) Indleveringsrum
  - 1) Hvis vognen tømmes ved aflæsningen, kan aflæsningen ske mindre end 100 m. fra besætningsområdet.
  - 2) Ved delaflysning i faldende rækkefølge kan delaflysningen ske mindre end 100 m. fra besætningsområdet. Indleveringsrummet skal være tomt, vasket og desinficeret.

*Aflæsningsformen har betydning for transportrækkefølgen. Derfor skal SPF-Transportøren kende de muligheder, der er for aflæsning i besætningen. Direkte aflæsning kan anvendes, når vognen tømmes helt.*

- c) Karantænerum (jf. Appendiks C):
- 1) Hvis vognen tømmes helt ved aflæsningen, kan aflæsningen ske mindre end 100 m fra besætningsområdet.
  - 2) Ved delaflysning i faldende rækkefølge kan delaflysningen ske mindre end 100 m. fra besætningsområdet. Karantænerummet skal være tomt, vasket og desinficeret.
  - 3) Ved delaflysning, hvor der ikke køres i faldende transportrækkefølge skal der være mindst 100 m. fra karantænerummet til nærmeste svinebesætning (også selve modtager besætningen). Karantænerummet skal være tomt, vasket og desinficeret, samt have 12 timers karantæne.
- d) SPF-Levedyrsvogn (jf. Appendiks D):
- 1) Hvis vognen tømmes helt ved aflæsningen, kan aflæsningen ske mindre end 100 m fra besætningen
  - 2) Ved delaflysning i faldende rækkefølge kan delaflysningen ske mindre end 100 m. fra besætningsområdet. Levedyrsvognen skal være tom, vasket og desinficeret.
  - 3) Ved delaflysning, hvor der ikke køres i faldende transportrækkefølge skal der være mindst 100 m. til nærmeste svinebesætning (også selve besætningen), og levedyrsvognen skal være tom, vasket og desinficeret, samt have 12 timers karantæne.

*Delaflysning kan finde sted til svinefri områder, der er registreret.*

*Aflæsning kan finde sted til SPF-Levedyrsvogn.*

1.3.7  
Rød

Svin, der tilføres til supplement af besætningen, skal - før indsættelse i besætningsområdet - gennemgå et ophold på mindst 42 dage i godkendt karantænerum, jf. Appendiks C.

*Alle indkøbte svin skal opholde sig mindst 42 dage i karantænerum.*

Svin, der tilføres fra besætninger i SuS-samdrift eller delvis SuS-samdrift, er undtaget fra karantænekravet.

1.3.7  
Blå

Hvis Ejer ønsker at anvende karantænerum ved indkøb af avlssvin fra en rød eller blå besætning, skal det ske i henhold til Appendiks C.

*Anvendes karantænerum skal visse regler følges.*

## 1.4 Udlevering af svin fra besætningen

- 1.4.1 Ejer skal etablere de fornødne faciliteter til brug ved udlevering af svin fra besætningen, jf. Appendiks A. Faciliteterne skal til enhver tid være godkendt af Sundhedskontrollen.
- 1.4.2 Udleveringsfaciliteter skal rengøres og desinficeres hurtigst muligt efter anvendelse, og altid senest 24 timer efter hver anvendelse.  
Udendørsfaciliteter skal desuden desinficeres igen umiddelbart før anvendelse.  
Ved udlevering af svin til flere tomme SPF-vogne umiddelbart efter hinanden, er rengøring og desinfektion mellem de enkelte vognes pålæsning ikke nødvendig.  
Ved udlevering til pendulkørsel fra Blå besætninger er rengøring og desinfektion mellem læssene ikke nødvendig.  
Pendulkørsel fra Røde besætninger er kun tilladt efter forudgående aftale med SPF-SuS.

*Der skal være effektive og godkendte forhold til udlevering af svin.*

*Efter hver udlevering af svin, skal der gøres rent og desinficeres. Det skal ske senest 24 timer efter.*

*Ved pålæsning til flere SPF-vogne lige efter hinanden er det ikke nødvendigt med vask i mellem hver pålæsning.*

*Pendulkørsel kan lade sig gøre.*

1.4.3 Ved udlevering af svin må SPF-Chaufføren eller andre chauffører på svinetransportvogne ikke betræde besætningsområdet, og besætningspersonalet må ikke betræde SPF-vognen hhv. transportvognen.

*Chauffører må ikke komme i stalde. Staldfolk må ikke komme på transportvognen.*

1.4.4 Følgende udleveringsformer kan anvendes:

*Direkte udlevering kan anvendes til: SPF-vogn, Levedyrsvogn og ejers slagtedyrsvogn.*

- a) Direkte udlevering, hvor svinene går direkte fra besætningsområdet, må anvendes til udlevering til:
  - a. Tom SPF-vogn. Svin som afvises må gå tilbage til besætningsområdet.
  - b. Tom vasket og desinficeret levedyrsvogn tilhørende Ejer eller handelspartner. Svin som afvises må gå tilbage til besætningsområdet.
  - c. Tom vasket og desinficeret slagtedyrsvogn tilhørende Ejer. Svin som afvises må gå tilbage til besætningsområdet.

*Udleveringsrum er en sikker form for udlevering.*

- b) Udleveringsrum/ -fold, hvor alle svinene kan være i rummet inden udleveringen starter, må anvendes til udlevering til:
  - a. Tom SPF-vogn. Svin som afvises må gå tilbage til besætningsområdet.
  - b. Tom vasket og desinficeret levedyrsvogn tilhørende Ejer eller handelspartner. Svin som afvises må gå tilbage til besætningsområdet.
  - c. Tom vasket og desinficeret slagtedyrsvogn tilhørende Ejer. Svin som afvises må gå tilbage til besætningsområdet.
  - d. SPF-vogn med svin fra andre besætninger. Svinene på SPF-vognen skal have samme eller højere sundhedsstatus end besætningen der læses fra. Svin som afvises, må gå tilbage i besætningen.
  - e. Ikke-godkendt vogn. Vognen må have svin på fra andre besætninger. Svin som afvises, må ikke gå tilbage i besætningen.
  - f. Tom SPF-vogn, som ikke har haft 12 timers karantæne siden sidste transport af svin med lavere sundhedsstatus. Svin som afvises må ikke gå tilbage til besætningsområdet.
  - g. Tom ikke-godkendt vogn.
    - i. Svin som afvises må ikke gå tilbage til besætningsområdet.
    - ii. Vognen skal have mindst 12 timers karantæne mellem desinfektion og ankomsten.
    - iii. Forud for udleveringen skal der indgås en vognmandsaftale mellem Ejer og transportør. Denne vognmandsaftale skal opbevares af Ejer i mindst 2 år efter aftalens ophør, og skal udleveres til SPF-SuS.

*Udleveringsrum må anvendes til udlevering til ikke-godkendt vogn.*

*Ved udlevering til ikke-godkendt vogn fra røde besætninger, skal der laves vognmandsaftale.*

Udleveringsrummet skal være forsvarligt aflåst fra besætningsområdet

*Døren til udleveringsrummet indefra skal låses.*

*12 timers karantæne efter udlevering, vask og desinfektion.*

Efter udlevering i pkt. e., f. og g. skal udleveringsrummet/ -folden vaskes og desinficeres, og holde 12 timers karantæne inden den kan betrædes fra besætningsområdet.

- c) Pålæsningsssluse som sikrer mod tilbageløb af svine til besætningsområdet. Et udleveringsrum/-fold kan anvendes som pålæsningsssluse, ved at fylde rummet ad flere omgange (Jf. A2.3). Udleveringen via pålæsningsssluse skal godkendes af sundhedskontrollen inden første udleveringen kan finde sted. SPF-SuS udsender skilte som monteres i henhold til godkendelsesrapporten. Kopi af godkendelsesrapporten udsendes fra SPF-SuS sammen med skiltene. Udlevering via pålæsningsssluse kan ske til:
- Tom SPF-vogn. Svin som afvises må gå tilbage til besætningsområdet.
  - Tom vasket og desinficeret levedyrsvogn tilhørende Ejer eller handelspartner. Svin som afvises må gå tilbage til besætningsområdet.
  - Tom vasket og desinficeret slagtedyrsvogn tilhørende Ejer. Svin som afvises må gå tilbage til besætningsområdet.
  - Tom ikke-godkendt vogn. Svin som afvises må ikke gå tilbage til besætningsområdet.
  - Tom SPF-vogn, som ikke har haft 12 timers karantæne siden sidste transport af svin med lavere status. Svin som afvises må ikke gå tilbage til besætningsområdet.
  - Tom ikke-godkendt vogn.
    - Svin som afvises må ikke gå tilbage til besætningsområdet.
    - Vognen skal have mindst 12 timers karantæne mellem desinfektion og ankomsten.
    - Forud for udleveringen skal der indgås en vognmandsaftale mellem Ejer og transportør. Denne vognmandsaftale skal opbevares af Ejer i mindst 2 år efter aftalens ophør, og skal udleveres til SPF-SuS.
    - I forbindelse med udleveringen skal en slusemand sikre, at der ikke løber svin tilbage til besætningsområdet. Kun slusemanden må opholde sig i pålæsningssslusen. Slusemanden kan gå ind i besætningsområdet via besætningens forrum efter fornyet skifte af tøj og fodtøj samt håndvask. Tøj og fodtøj anvendt ved udlevering skal vaskes og desinficeres inden fornyet anvendelse i besætningsområdet.

Efter udlevering i pkt. d., e., f. og g. skal pålæsningssslusen vaskes og desinficeres, og holde 12 timers karantæne inden den kan betrædes fra besætningsområdet.

*Pålæsningsssluse skal sikre mod tilbageløb af grise.  
Pålæsningssslusen skal godkendes.*

*Pålæsningsssluse må anvendes ved udlevering til ikke-godkendt vogn.*

*Ved udlevering til ikke-godkendt vogn fra røde besætninger skal der laves vognmandsaftale.*

*12 timers karantæne efter udlevering, vaks og desinfektion.*

- d) Sektionsvis udlevering. En hel sektion kan omdannes til et midlertidigt udleveringsrum. Døre mellem sektionen og besætningsområde skal være aflåst inden udlevering til:
- Tom SPF-vogn. Svin som afvises må gå tilbage til besætningsområdet.
  - Tom vasket og desinficeret levedyrsvogn tilhørende Ejer eller handelspartner. Svin som afvises må gå tilbage til besætningsområdet.
  - Tom vasket og desinficeret slagtedyrsvogn tilhørende Ejer. Svin som afvises må gå tilbage til besætningsområdet.
  - SPF-vogn med svin fra andre besætninger. Svinene på SPF-vognen skal have samme eller højere status end besætningen der læsses fra. Svin som afvises må gå tilbage.
  - Tom ikke-godkendt vogn. Svin som afvises må ikke gå tilbage til besætningsområdet.
  - Tom SPF-vogn, som ikke har haft 12 timers karantæne siden sidste transport af svin med lavere status. Svin som afvises må ikke gå tilbage til besætningsområdet.
  - Tom ikke-godkendt vogn.
    - Svin som afvises må ikke gå tilbage til besætningsområdet.
    - Vognen skal have mindst 12 timers karantæne mellem desinfektion og ankomsten.
    - Forud for udleveringen skal der indgås en vognmandsaftale mellem Ejer og transportør. Denne vognmandsaftale skal opbevares af Ejer i mindst 2 år efter aftalens ophør, og skal udleveres til SPF-SuS.

Personale som har hjulpet med den sektionsvise udlevering kan gå ind i besætningsområdet ved at benytte besætningsområdets forrum. Tøj og fodtøj anvendt ved udleveringen skal vaskes og desinficeres inden fornyet anvendelse i besætningsområdet.

Efter udlevering i pkt. e., f. og g. skal sektionen vaskes og desinficeres, samt holde 12 timers karantæne inden den kan betrædes fra besætningsområdet. Gulve og skillerum skal være tørre, inden der igen indsættes svin.

*Sektionsvis udlevering kan fungere som et udleveringsrum.  
Skal godkendes af dyrlæge.*

*Sektionsvis udlevering kan anvendes ved udlevering til ikke-godkendt vogn.*

*Røde besætninger kan også have sektionsvis udlevering.*

*Personale der har hjulpet ved udlevering må IKKE gå direkte ind i besætningen, men skal gå gennem forrum.*

*Sektionen skal vaskes og desinficeres, samt holde 12 timers karantæne.  
Sektionen skal udtørres.*

- Blå e) Der kan udleveres direkte til åben vogn fra Blå SPF-besætninger, hvis følgende betingelser er opfyldt:
- Vognen er tom, vasket og desinficeret ved ankomsten.
  - Der indgås en skriftlig aftale med vognmanden før udlevering finder sted. Denne "Vognmandsaftale – direkte udlevering" skal opbevares af Ejer i mindst 2 år efter aftalens ophør og skal udleveres til SPF-SuS forud for transporten.
  - Chaufføren må jf. 1.4.3 ikke betræde besætningsområdet. Det er således staldpersonalet, som skal drive grisene ud til den åbne vogn. Staldpersonalet må ikke betræde den åbne vogn.
  - Svin, der afvises eller har haft kontakt med den åbne vogn, må ikke bringes tilbage til besætningsområdet.

Besætningen får tilføjet den Supplerende Statusoplysning: "Direkte udlevering til åben vogn".

*Der må udleveres direkte til åben vogn, når følgende betingelser er opfyldt:*

*Vognen er rengjort og desinficeret.*

*Ejer har indgået en "Vognmandsaftale - direkte udlevering".*

*Chauffører må ikke komme i stalde. Staldfolk må ikke komme tilbage til stalden.*

*En Supplerende statusoplysning tilføjes.*

Efter endt udlevering skal udleveringsfaciliteterne vaskes og desinficeres, samt holde 12 timers karantæne inden de betrædes fra besætningsområdet.

- 1.4.5 Efter udlevering direkte fra besætningsområdet kan de anvendte udleveringsfaciliteter først anvendes igen efter 12 timers karantæne, når der udleres til:
- 1) levedyrsvogn fra en besætning med lavere sundhedsstatus
  - 2) ejers egen slagtedyrsvogn, der forud har haft 12 timers karantæne jf. appendix D6

Ejer skal give SPF-Transportør besked inden ankomst, såfremt dette ikke kan overholdes.

*Der er 12 timers karantæne efter direkte udlevering til fremmed levedyrsvogn med lavere status og egen slagtedyrsvogn.*

*En SPF-Transportør skal have besked, hvis der ikke er gået 12 timer.*

- 1.4.6 \* Ved enhver form for udlevering skal DANISH Produktstandard og DANISH Transportstandard overholdes.

*DANISH.*

- 1.4.7 Efter udlevering af svin til ikke-godkendt vogn skal udleveringsfaciliteterne henstå mindst 12 timer efter desinfektion, før de må:
- a) betrædes fra besætningsområdet
  - b) anvendes til udlevering af svin til SPF-vogn, Levedyrsvogn eller slagtedyrsvogn, jf. 1.4.

*Efter udlevering af svin uden status, skal området have 12 timers karantæne, inkl. desinfektion. Først derefter må man gå der ud fra stalden eller anvende området til udlevering af svin med status.*

- 1.4.8 Rød Kadavere til destruktionsanstalt skal anbringes til afhentning længst muligt væk fra besætningsområdet - dog min. 50 meter. Kadaverne skal placeres i container eller på anden måde være forsvarligt tildækkede. Containeren må ikke berøres fra besætningsområdet, før den er vasket og desinficeret efter tømning.

*Døde svin skal placeres mindst 50 m fra stalden. En evt. anvendt container skal vaskes og desinficeres før staldpersonale må berøre den.*

- 1.4.9 Blå Kadavere til destruktionsanstalt skal anbringes til afhentning længst muligt væk fra besætningsområdet. Kadaverne skal placeres i container eller på anden måde være forsvarligt til-dækkede. Containeren må ikke berøres fra besætningsområ-det, før den er vasket og desinficeret efter tømning.

*Døde svin skal placeres længst muligt væk fra stalden. En evt. anvendt container skal vaskes og desinficeres før staldpersonale kan røre den.*

## 1.5 Foder og strøelse

- 1.5.1 Foder og strøelse til besætningen må ikke have været i di- rekte eller indirekte kontakt med andre svin.
- 1.5.2 Foder og strøelse skal være transporteret til besætningen med vogne, der i øvrigt ikke anvendes til transport af svin.
- 1.5.3 Foder og strøelse i løs vægt skal leveres i lukkede transport- vogne og indføres i besætningsområdet via rørsystem, trans- portør eller andet system godkendt af Sundhedskontrollen.
- 1.5.4 Foder og strøelse, som leveres som sækkevarer, skal leveres i nye papir- eller plastiksække.
- a) Leveres sækken på rene nye Europapaller eller rene nye engangspaller, kan pallen indsættes i et sækkekarantæne- rum. Dette rum er en del af besætningsområdet. Leverandøren skal afsætte pallen på en ren og tør flade lige uden for sækkekarantænerummet. Besætningens in- terne palleløfter el. lign. løfter derpå pallen ind indefra. Sække og paller skal derefter stå urørt i mindst 24 timer. Tomme sække og paller må ikke indføres i stalde med svin.
- b) Leveres sækkevarer på andre paller, må pallerne ikke komme ind i besætningsområdet. Sækkevarerne skal ind- leveres i sækkekarantænerummet via en lem eller anden effektiv adskillelse fra urent område. Tomme sække må ikke indføres i stalde med svin.
- c) Sækkevarer, der leveres på anden måde, indsættes i sæk- kekarantænerummet jf. 1.5.4b).

*Foder og strøelse må ikke komme i kontakt med andre svin.*

*Foder og strøelse må ikke køres på svinevogne.*

*Strøelse og foder i løs vægt skal leveres i lukkede biler. Indlevering skal ske på en smittesikker måde.*

*Foder og strøelse på paller skal være i nye sække.*

*Rene, nye Europapaller kan tages ind i et sækkekarantænerum.*

*Leverandøren skal afsætte pallen på en ren platform lige udenfor, så den "rene" palleløfter kan tage den inde fra besætningsområdet. Sækkene skal stå i 24 timer før de bruges.*

*Sække og paller må ikke bruges til "legetøj" for grisene.*

*Sækkevarer, som leveres på andre paller, skal sættes ind i besætningsområdet via en lem.*

- 1.5.5 Spåner eller lignende strøelse, der leveres fra en SPF-SuS god- kendt leverandør, hvor distribution er godkendt af SPF-SuS, må leveres direkte ind i besætningsområdet uden ophold i sækkekarantænerum uanset oprindelsesland.

*Nogle spåneleverandører er god- kendt af SPF-SuS, så de kan fremstille og transportere på en smittesikker måde.*

Oversigt over godkendte virksomheder fås hos SPF-SuS - og kan læses på SPF-SuS' hjemmeside: [www.spf-sus.dk](http://www.spf-sus.dk).

- 1.5.6 Spåner og træmel fra ikke-skandinaviske lande må tidligst indføres i besætningsområdet 48 timer efter import til Dan- mark.

*Der er 48 timers karantæne for spåner, hvis de kommer fra lande uden for Skandinavien.*



1.5.7 Loftet og lukkede ladebygninger, der anvendes til halmstrøelse, skal medtages i besætningsområdet, hvis de er sammenbygget med stalde.

Hvis halmen køres direkte ind i halmladen fra kornmark i høstperioden, skal gulvet, hvor halmen placeres, desinficeres efter hvert læs. Alternativt sættes halmen på en plastikdug, som transportmidlet ikke må køre på. Døre til staldområdet skal være aflåst imens.

Halm i rundballer/bigballer, der oplagres uden for besætningsområdet, skal håndteres efter følgende regler:

- Fjernlageret (åben lade, mark) skal være placeret mindst 100 m fra nabomark for at undgå gyllestænk fra nabomarken.
- Fjernlageret skal være rottesikret bedst muligt med opsatte rottegiftkasser.
- I nærlageret skal halmballerne afsættes i rent afsnit, dvs. på arealer/flader, evt. på plastikdug, som transportmidlet ikke kører på.
- Halmen transporteres fra det rene afsnit til besætningsområdet via en stationær transportør eller med en minilæsser, frontlæsser eller lignende, der ikke kommer uden for det rene afsnit.

*Lader er en del af det rene område, hvis de er bygget sammen med stalderne.*

*Ved halmindkørsel skal det ske på en måde, der ikke udsætter grisene for smitte.*

*Bigballer og lignende skal opbevares og sættes ind i stalden på en sikker måde.*

*Undgå gyllestænk fra nabo.*

*Sæt rottegiftkasser op ved stakene.*

*Vær omhyggelig ved indkørsel, så der ikke føres urenheder med ind. Brug en intern minilæsser eller halmtransportør mellem lade og stald.*

1.5.8 Blå Grovfoder skal være placeret inden for et trådhegn, der er minimum 1,5 m højt og har en maskestørrelse på maks. 5 cm. Hegnet skal også hegne kørevejen mellem lager og stald.

Transportmiddel skal altid være inden for hegnet. Det kan dog anvendes uden for hegnet, men skal rengøres og desinficeres inden det igen placeres inden for hegnet.

*Grovfoderkuler eller -stakke skal være hegnet ind. Indkørsel til stalden skal også ske bag hegn, og med en minilæsser / traktor, som altid er bag hegnet.*

1.5.9 Grantræer, kævler o.l. skal være skovet i skov eller plantage, hvor der ikke anvendes svinegødning eller går løsgående vildsvin.  
Grantræer, kævler o.l. behandles i øvrigt som halm jf. pkt. 1.5.1, 1.5.2, 1.5.7 og 1.5.8.

*Træ som rodemateriale.*

## 1.6 Udmugning

1.6.1 Udmugning skal så vidt muligt ske via helautomatisk skrabeanlæg eller gylleanlæg.

*Udmugningen skal ske på en smittesikker måde.*

1.6.2 Blå Anvendes manuel udmugning med trillebør, sluffe el. lign. - fra stald til mødding, skal møddingspladsen medregnes i besætningsområdet - og den skal være indhegnet med 1,5 m højt hegn, med en maskestørrelse på maks. 5 cm.

Ved fjernelse af møddingen afspærres adgangen til stalderne, indtil møddingspladsen er rengjort og desinficeret (overstrøet med kalk).

*Muges med trillebør, skal møddingen være indhegnet. Hegnet skal sikre mod tværtrafik af smittebærende dyr.*

*Når møddingen er kørt ud, skal pladsen gøres ren og desinficeres.*

- 1.6.3 Ved udmugning fra dybstrøelsesstalder med svin skal der under udmugningen etableres en tydelig, fysisk barriere mellem besætningsområdet og ude-området. Denne barriere må ikke overskrides af den minilæsser el. lign., som anvendes til udmugningen.
- Vognen, hvorpå dybstrøelsen placeres, skal placeres uden for barrieren. Hvis både minilæsser og vogn betjenes af samme person, skal denne anvende forrummet ved ind- og udgang.
- Anvendes lejet minilæsser eller lignende skal dette materiel være rent og desinficeret af Ejer før indkørsel i besætningsområdet. Materialet må ikke have været i svinebesætninger med lavere sundhedsstatus de forudgående 24 timer.
- Ved udmugning fra tomme stalder skal der ikke tages hensyn til smittebeskyttelsen, hvis der sker effektiv adskillelse af dybstrøelsesstalden fra besætningsområder med svin. Stalden kan tidligst tages i brug til svin 24 timer efter vask og desinfektion af hele den udmugede stald.
- 1.6.4 I fortank, der anvendes til returskylling, må der ikke komme
- udstyr, der anvendes i andre besætninger
  - gylle eller gylleprodukter, der har været i kontakt med udstyr, der benyttes i andre besætninger.

*Udmugning fra dybstrøelsesstalder skal ske på en smittesikker måde.*

*Der skal etableres klare skillelinjer mellem det indre, rene område og det ydre, urene område.*

*Lejet materiel skal være rent og desinficeret inden det kommer ind i det rene område.*

*Hvis hele stalden er tom for svin og afspærret fra stalder med svin, er det ikke nødvendigt med særlige forholdsregler. Der er 24 timers karantæne efter desinfektion af stalden.*

*Vær opmærksom ved brug af fælles gylleudstyr.*

## 1.7 Staldinventar, redskaber, værktøj mv.

- 1.7.1 Der må kun indføres rent og desinficeret inventar, staldredskaber, værktøj, køretøjer og andre tekniske hjælpemidler i besætningsområdet.
- Hvis de pågældende hjælpemidler forud har været anvendt i andre svinebesætninger, skal de desuden gennemgå en karantænetid på mindst 12 timer før indførelsen.
- 1.7.2 Frysere o.l., der tidligere har været anvendt i andre besætninger til destruktionsmateriale, må ikke indføres i besætningsområdet, medmindre de er omfattet af et SuS-godkendt kontrolprogram.

*Alt, som skal bruges i stalden, skal være rent og desinficeret.*

*Brugte frysere fra destruktionsanstalter må ikke tages ind i besætningen.*

## 1.8 Andre dyrearter

- 1.8.1 Der må ikke indføres og opstaldes andre dyrearter end svin i besætningsområdet.
- Katte, hunde og fugle skal hindres adgang til stalderne. Varigt ophold af disse dyrearter i besætningsområdet kan dog evt. aftales med Sundhedskontrollen.
- 1.8.2 Gyllefluer, leveret fra en virksomhed godkendt af SPF-SuS, må tages direkte ind i besætningsområdet. Godkendte virksomheder kan ses på SPF-SuS' hjemmeside: [www.spf-sus.dk](http://www.spf-sus.dk).

*Der må kun være svin i stalden.*

*Der skal være en effektiv fuglesikring. SPF-katte er dog tilladt.*

*Gyllefluer fra en SuS-godkendt leverandør, kan tages direkte ind i stalden.*

- 1.8.3 Besætningsområdet skal sikres bedst muligt mod invasion af mus og rotter. Sikringens omfang skal aftales med Sundhedskontrollen. **I røde SPF-besætninger skal sikringen foretages af et professionelt skadedyrsbekæmpelsesfirma.**

*Rotter og mus skal holdes ude af staldene.*

## **1.9 Ornesæd, medicin, jernpræparat, vitaminpræparater og instrumenter**

- 1.9.1 Al yderemballage til ornesæd, medicin mv. skal efterlades enten helt uden for staldområdet eller i det ydre afsnit af forrummet.

*Al indpakning skal blive uden for stalden.*

- 1.9.2 Flasker og instrumenter skal desinficeres før indførsel i besætningsområdet, - med mindre de er afhentet / leveret direkte fra apotek eller producent. Efter desinfektion skylles flasker og instrumenter omhyggeligt med vand.

*Medicinflasker, instrumenter og lignende skal desinficeres, inden de kommer ind i stalden. Husk afskylning bagefter.*

Kun uåbnede medicinflasker må indføres i besætningsområdet.

- 1.9.3 Ornesæd fra EU-godkendte ornestationer må tages ind i besætningsområdet.

## 2. Sundhedsstatus

### 2.1 Sikkerhedsniveauer

Besætningerne i SPF-systemet er opdelt i 3 overordnede sikkerhedsniveauer:

Sikkerhedsniveau	Kriterier for niveautildelingen		
	Etableret fra	Sundhedsregler for	Tilladt indkøb fra
Rød	Kejsersnit Røde besætninger	Røde besætninger	Kejsersnit Røde besætninger, via karantænerum
Blå	Kejsersnit Røde besætninger Blå besætninger	Blå besætninger	Kejsersnit Røde besætninger Blå besætninger * (ingen krav om karantænerum)
Grøn	SPF-besætninger Besætninger med sundhedsstatus Ukendt	Blå besætninger	Kejsersnit Røde besætninger Blå besætninger (ingen krav om karantænerum)

\* Se pkt. 2.4 om supplerende statusoplysning

- Kejsersnit skal være foretaget på en klinik, der er godkendt af SPF-SuS
- Blå besætninger kan avancere til rødt sikkerhedsniveau ved at gennemføre et af SPF-SuS fastlagt kontrolprogram.
- Besætninger med sundhedsstatus Ukendt, der er under godkendelse til blå niveau, er placeret i grønt niveau medens besætningen undersøges efter ét af SPF-SuS fastlagt kontrolprogram.

### 2.2 Sundhedsdeklarationer

2.2.1 SPF-systemet omfatter:

- SPF-sygdomme deklareret på grundlag af SPF-Sundhedskontrollen, jf. pkt. 3.:
  - Myc: Mycoplasma hyopneumoniae, (Alm. lungesyge)
  - Ap: Actinobacillus pleuropneumoniae, serotyperne 1-10 og 12
  - Dys: Brachyspira hyodysenteriae, (Svinedysenteri)
  - Nys: Toxinproducerende Pasteurella multocida-bakterier (Smitsom nysesygge).
  - Skab: Sarcoptes Scabiei var. suis
  - Lus: Haematopinus suis
  - PRRS: DK-virus (Europæisk virus) og/eller Vaccine-virus (Amerikansk virus)

*SPF-sygdommene er defineret her.*

*Det er disse sygdomme, som besætningen undersøges og deklarerer for.*

- b) Sygdomme deklareret i henhold til offentlige regler hhv. regler fra Landbrug & Fødevarer, jf. Appendiks B:  
Sal: Salmonella  
Yersinia: Yersinia, type O9
- 2.2.2 En besætning kan saneres for en eller flere SPF-sygdomme efter et af SPF-SuS godkendt sanerings- og kontrolprogram.

*Ud over SPF-sygdommene deklarerer for sygdomme, som har betydning for alle svinebesætninger.*

*Besætningen kan få status igen efter en sanering.*

## 2.3 Sundhedsstatus-betegnelser

- 2.3.1 Hver besætning i SPF-systemet er tildelt en sundhedsstatus. Denne består af tre dele:
- sikkerhedsniveau (rødt, blått eller grønt)
  - SPF, som viser, at besætningen er tilknyttet Landbrug & Fødevarers SPF-system og er deklareret fri for følgende SPF-sygdomme, jf. pkt. 2.2.1 a):  
Myc., alle Ap-serotyper, Dys, Nys, Skab, Lus og PRRS.
  - Appendikser, der viser de sygdomme, som besætningen ikke kontrolleres fri for ved den gennemførte sundhedskontrol.  
Appendikserne består af en bogstavsforkortelse for den pågældende SPF-sygdom, normalt de første 2-4 bogstaver. Er besætningen under sanering for en SPF-sygdom, anføres "san" for sygdommen.
- 2.3.2 Den enkelte besætnings sundhedsstatus registreres og ajourføres løbende af SPF-SuS.
- Ejer informeres skriftligt om besætningens sundhedsstatus ved etableringen - og om senere ændringer heraf.  
Ejer er altid forpligtet til at anvende den senest meddelte sundhedsstatus for besætningen.
- 2.3.3 To - eller flere - besætninger med samme sundhedsstatus, der drives og sundhedskontrolleres i sammenhæng, og hvor der kan flyttes grise eller gå personer mellem besætningerne, kan godkendes og registreres som "SuS-samdrift".
- 2.3.3 Rød To - eller flere - besætninger med forskellig sundhedsstatus, der drives og sundhedskontrolleres i sammenhæng, og hvor der kan flyttes grise eller gå personer mellem besætningerne jf. de enkelte besætnings sundhedsstatus, kan godkendes og registreres som "delvis-SuS-samdrift".
- 2.3.4 Besætningens sundhedsstatus, supplerende statusoplysning, betinget status, kontrolbesøg og prøvedatoer og historiske oplysninger om statusændringer og betinget status oplyses på SPF-SuS' hjemmeside: [www.spfsus.dk](http://www.spfsus.dk).

*Sundhedsstatus er tildelt af SuS. Betegnelsen fortæller om hvilke sygdomme, som besætningen er kontrolleret fri for.*

*SPF-SuS registrerer besætningens status.*

*Ændringer i denne meddeles altid skriftligt.  
Ejer skal altid anvende den aktuelle status.*

*Hvis Ejer har flere besætninger, kan disse registreres i SuS-samdrift. Det betyder, at de følger hinanden i alt sundhedsmæssigt.*

*Mulighed for "delvis-SuS-samdrift"*

*Oplysning om besætningens sundhedsstatus kan fås på SuS' hjemmeside.*

Information om besætningens sundhedsstatus, en eventuel betinget status og den supplerende statusoplysning er tilgængelig på SPF-SuS' hjemmeside: [www.spfsus.dk](http://www.spfsus.dk). Har besætningen rød status, kan Sundhedsdeklarationen, jf. 2.4.3, for besætningen også ses her.

Information om sundhedskontrolbesøg, blodprøvedatoer og historiske oplysninger er tilgængelig via adgangskode for Ejer, Sundhedskontrol-dyrlæge og SPF-Transportør.

Der kan kun forespørges og søges ved indtastning af et konkret CHR-nr., ligesom der ikke kan udtrækkes lister fra hjemmesiden.

SPF-besætningernes sundhedsstatus kan ikke videregives til kommercielt brug. Dog kan SPF-besætningernes sundhedsstatus stilles til rådighed for det Geografiske Informationssystem (GIS), som drives af SPF-SuS.

- 2.3.5  
\*\* SPF-SuS har ret til at indhente fornødne oplysninger om besætningen i Det centrale Husdyrbrugsregister (CHR), Landbrug & Fødevarers øremærkedatabase, Fødevarestyrelsens Zoonoseregister og fra relevante laboratorier, myndigheder, institutioner og virksomheder.

*Fuld adgang til alle oplysninger for bl. a. ejere.*

*CHR.-nr. skal kendes.*

*Der udleveres ikke oplysninger til handelsvirksomheder.*

*SuS kan indhente oplysninger i de nævnte databaser.*

## 2.4 Supplerende statusoplysninger

### 2.4.1 Blå

- Hvis en besætning har
- fået tilført svin fra anden blå besætning (CHR-nr.), der ikke er i SuS-samdrift med besætningen eller
  - fået tilført svin via Ejertransport, inkl. interne flytninger eller
  - har udleveret direkte til en åben vogn

suppleres besætningens sundhedsstatus med denne oplysning.

Ejer skal give meddelelse til SPF-SuS senest dagen efter en sådan transport/leverance er udført første gang. Foretages transporten via en SPF-Transportør, informerer denne SPF-SuS.

SPF-SuS registrerer oplysningen og oplyser den altid sammen med besætningens sundhedsstatus, bl.a. til SPF-Transportører. Ejer skal selv anføre oplysningen på følgesedler/fakturaer ved salg af deklarede svin til andre end SPF-Transportører.

Oplysningen om den supplerende sundhedsstatus kan fjernes, når besætningen har gennemgået en udvidet sundhedskontrol efter sidste tilførsel af blå svin eller sidste Ejertransport.

Ved direkte udlevering til åben vogn kan den udvidede sundhedskontrol dog tidligst foretages 1 år efter sidste udlevering.

SPF-SuS fastlægger omfanget af denne sundhedskontrol på basis af en vurdering i hvert tilfælde.

*Sundhedsstatus suppleres med en supplerende statusoplysning når der tilføres grise fra anden blå besætning, via ejertransport eller når der udleveres direkte til åben vogn.*

*Ejer skal give besked til SuS, medmindre de er kørt af en SPF-Transportør.*

*Denne oplysning skal meddeles til alle købere fra besætningen.*

*Den supplerende statusoplysning kan fjernes efter en ekstra kontrol.*

*Ved direkte udlevering til åben vogn fjernes oplysningen tidligst efter 1 år.*

2.4.3 Besætningens salmonella-niveau, -fund, -indeks og -status, jf. Appendiks B, anføres som supplerende statusoplysning. *Salmonella anføres som suppl. status.*

2.4.3 Rød Der ajourføres løbende en Sundhedsdeklaration for besætningen, som til enhver tid kan ses på SPF-SuS' hjemmeside med statusoplysninger, eller rekvireres hos SPF-SuS. I Sundhedsdeklarationen anføres besætningens SPF-sundhedsstatus, herunder de sidste 6 måneders salmonella-indeks, og

- eventuelle dispensationer fra Sundhedsreglerne, som den pågældende besætning har fået fra SPF-SuS,
- besætningens oprettelsesår,
- de seneste 10 års statusændringer,
- minimumsafstanden til nærmeste anden svinebesætning på besætningens godkendelsestidspunkt.

*Sundhedsdeklarationen er købers dokumentation for den aktuelle sundhedsstatus i sælgers besætning.*

*Der er også oplysning om besætningens historie.*

Specielt for *Yersinia enterocolitica* serotype 09 gælder, at når den er påvist mikrobiologisk, serologisk eller på anden laboratoriemæssig måde, skal den permanent fremgå af de Supplerende statusoplysninger på Sundhedsdeklarationen.

2.4.4 Forekomst af sygdomme, som Landbrug & Fødevarer har indført særlige regler for, jf. Appendiks B, anføres som betinget status eller supplerende statusoplysning.

2.4.5 Ved indkøb af svin fra en rød SPF-besætning kan køber til enhver tid rekvirere en Sundhedsdeklaration for sælgerbesætningen hos SPF-SuS.

*Se ovenfor.*

Ved etablering af en ny sobesætning fremsendes sælgerbesætningens Sundhedsdeklaration automatisk til Ejer på foranledning af pågældende SPF-Transportør.

*Ved etablering får Ejer automatisk en sundhedsdeklaration*

2.4.6 Blå Er besætningen godkendt som frilandsbesætning, jf. Appendiks E, anføres dette som en supplerende statusoplysning.

*Friland anføres som supplerende statusoplysning.*

2.4.7 Den supplerende statusoplysning har ingen indflydelse i øvrigt på besætningens placering i besøgs- og transportrækkefølgen, herunder karantænetider.

*Oplysningen har dog ingen indflydelse på besøgs- eller transportrækkefølge.*

Den supplerende statusoplysning overføres ikke til modtagerbesætningen, når denne modtager svin med en sådan oplysning.

*Supplerende status overføres ikke til købere*

## 2.5 Uønsket smitte, betinget status og statusændring

2.5.1 Ved uønsket smitte forstås:

- Infektion med én af de SPF-sygdomme, som besætningen iflg. sin sundhedsstatus, er deklareret fri for, jf. pkt. 2.2.1
- registrering af smitte med *Yersinia* 09, jf. pkt. 2.2.1b) og Appendiks B.

*Besætningen har fået uønsket smitte, hvis den smittes med en af de sygdomme, som den skal være fri for eller smitteniveauet er over normalniveauet.*

- 2.5.2 Ejer skal omgående give meddelelse til Sundhedskontrollen, hvis:
- han får mistanke om / kendskab til uønsket smitte i sin besætning,
  - der forekommer klinisk udbrud af andre sygdomme eller sygdomstegn, jf. pkt. 3.3., som ikke tidligere er observeret i besætningen og som ikke har karakter af normalt forekommende sygdom i en dansk svinebesætning,
  - han får påbudt offentligt tilsyn af veterinær myndighed,
  - der sker brud på smittebeskyttelsen, jf. pkt. 1, herunder brand og andre pludselig opståede skader på besætningsområdet,
  - besætningen tilføres svin med lavere status.
- Ejer skal straks kontakte dyrlægen, hvis der er:*
- tegn på uønsket smitte
  - sygdom, som ikke tidligere er set i besætningen
  - offentligt tilsyn
  - sket brud på smittebeskyttelsen.
- Brand og andre skader skal straks anmeldes til SPF-SuS.*
- tilført svin med lavere status.
- 2.5.3 Sundhedskontrollen, SPF-Transportører og SPF-SuS har samme forpligtelse som nævnt for Ejer i pkt. 2.5.2., hvis de konstaterer eller får kendskab til sådanne tilfælde.
- Dyrlæge, SPF-transportører og SuS skal også give besked, hvis de ser det samme, som nævnt ovenfor.*
- Sundhedskontrollen er desuden forpligtet til at videregive relevante meddelelser fra Ejer, jf. pkt. 2.5.2 til SPF-SuS.
- 2.5.4 I alle tilfælde nævnt i 2.5.2 meddeler SPF-SuS, med øjeblikkelig virkning, betinget status for besætningen hhv. ændrer besætnings status. Det sker ved skriftlig eller elektronisk meddelelse til Ejer, Sundhedskontrollen og eventuelle andre relevante personer og instanser. SPF-Transportørerne informeres elektronisk.
- Når SuS får besked om ovenstående, bliver der indført betinget status for besætningen. SuS orienterer de relevante parter om dette.*
- Ejer har pligt til at videregive denne meddelelse til alle, som skal i fysisk kontakt med besætningen.
- Ejer skal oplyse det til alle, som betjener besætningen.*
- SPF-SuS kan i øvrigt meddele betinget status for en besætning i alle tilfælde, hvor hensynet til købere af svin fra besætningen betinger det.
- Stille betinget status indføres kun i røde SPF-besætninger.*
- I Røde SPF-besætninger kan der indføres Stille betinget status, hvis det ud fra reglerne i Rød SPF-mappe vurderes, at mistanken er svag.**
- 2.5.5 SPF-SuS kan indføre afledt betinget status for besætninger, der har modtaget svin fra eller leveret svin til en besætning med betinget status. Det gælder alle leverancer inden for de sidste 42 dage før indførelsen af betinget status.
- Alle besætninger, som har fået fra eller leveret til en besætning med betinget status, kan få afledt betinget status.*
- SPF-SuS modtager automatisk navne på samhandels-besætninger fra SPF-Transportørerne. Derimod er det Ejer af besætningen med betinget status, som straks ved indførelsen af den betingede status skal give SPF-SuS navne og CHR-nr. på eventuelle andre samhandelspartnere, som han har handlet med, uden medvirken af en SPF-Transportør.
- Navne på samhandels-besætninger oplyses af SPF-Transportører til SuS. Derimod skal Ejer give SuS oplysning om andre samhandler.*
- Afledt betinget status indføres for de besætninger, hvor årsagen til den betingede status har betydning for den pågældende besætnings deklarerede sundhedsstatus.
- Disse får enten afledt betinget status eller en orientering om den betingede status og årsagen hertil.*



- Øvrige samhandelspartnere - via SPF-Transportører -, inden for de nævnte 42 dage, orienteres skriftligt af SPF-SuS om den betingede status. Ejer skal straks give SPF-SuS besked om de samhandelspartnere, som han har handlet med uden medvirken af SPF-Transportører.
- Afledt betinget status meddeles skriftligt eller elektronisk fra SPF-SuS til Ejer, Sundhedskontrollen og elektronisk til SPF-Transportører. Ejer har pligt til at videregive denne meddelelse til alle, som skal i fysisk kontakt med besætningen.
- 2.5.6 Hvis der er en leverance i gang fra en besætning, som får indført betinget status, afbrydes transporten og køberne til leverancen orienteres af SPF-Transportøren. SPF-vognen skal have 12 timers karantæne efter afsluttet transport fra den pågældende besætning.
- Hvis sidste aflæsning imidlertid er afsluttet og SPF-vognen er vasket og desinficeret inden meddelelsen om betinget status blev modtaget, kan vognen fortsætte uden karantæne og uden konsekvenser for de efterfølgende modtagere.
- 2.5.7 Under betinget status og afledt betinget status må der fra besætningen kun leveres svin direkte til slagtning - eller til købere, som forud har accepteret, at svinene har betinget status.
- 2.5.8 Betinget status og afledt betinget status ophæves efter indstilling fra Sundhedskontrollen, når de af SPF-SuS fastlagte undersøgelser er foretaget, og mistanken om uønsket smitte er afkræftet.
- Ophævelsen meddeles af SPF-SuS til Ejer, SPF-Transportører og evt. andre relevante personer.
- 2.5.9 Hvis mistanken om uønsket smitte bekræftes, ændres besættningens registrerede sundhedsstatus/supplerende statusoplysning eller der indføres betinget status for sygdommen, alt afhængig af, hvilken sygdom der er tale om.
- Dette meddeles skriftligt eller elektronisk fra SPF-SuS til Ejer, SPF-Transportører, Sundhedskontrollen, samhandelspartnere og evt. andre relevante personer.
- Aftaleforholdet til SPF-SuS berøres ikke af statusændringen.
- 2.5.10 \*\* Hvis en besætning med betinget eller afledt betinget status ophører med produktion - eller på eget initiativ overgår til lavere sundhedsstatus, - inden den betingede status er afklaret, kan SPF-SuS pålægge Ejer at gennemføre denne afklaring.
- Alternativt kan SPF-SuS pålægge Ejer at betale for afklaring af afledt betinget status i berørte samhandelsbesætninger. Betalingen kan dog maksimalt omfatte omkostningerne ved 2 ordinære afklaringsbesøg pr. samhandelsbesætning.
- Hvis en besætning har betinget status for en given sygdom mere end til udgangen af den 12. måned efter indførsel, ændrer SPF-SuS besættningens sundhedsstatus den 2. tirsdag i efterfølgende måned, til at være positiv for den/de pågældende sygdom/sygdomme.
- SuS giver altid besked skriftligt til relevante personer.*
- Ejer skal oplyse om afledt betinget status.*
- En transport standses, hvis der undervejs bliver indført betinget status i leverandørbesætningen.*
- Hvis mistanke om uønsket smitte opstår efter at alle svin er aflæsset, får det ingen betydning for de efterfølgende transporter.*
- Hvis der er betinget status, kan der kun sælges svin til levebrug, når køber har accepteret det.*
- En betinget status kan først ophæves, når dyrlægen har undersøgt besætningen, og mistanken ikke kan bekræftes. Undersøgelsens omfang er fastlagt af SuS.*
- Hvis mistanken bekræftes, ændres sundhedsstatus.*
- SuS orienterer skriftligt relevante parter.*
- Ejeraftalen med SuS fortsætter.*
- Ejer er forpligtet til at foretage de nødvendige undersøgelser selvom han stopper produktionen.*
- Alternativt skal han betale de omkostninger, som samhandelspartnere må afholde, for at undersøge egen besætning.*
- Betinget status i max. 12 måneder.*

Dette gælder dog ikke for betinget status for vaccination mod enkelte eller flere sygdomme, samt for betinget status for brud på smittebeskyttelsen.

- |               |  |   |
|---------------|--|---|
| 2.5.10<br>Rød | Hvis en rød besætning ophører således, at svin i karantænerum fra besætningen ikke kan frigives på normal vis, kan SPF-SuS pålægge Ejeren af den røde besætning at betale for relevante undersøgelser, så svinene i karantænerummet kan frigives. Prøverne skal udtages af sundhedskontrollen. Prøverne udtages så vidt muligt i den røde besætning – alternativt i købers karantænerum.   | <i>Ved ophør af rød besætning betaler Ejer for prøver til frigivelse af svin i karantænerum.</i>  |
| 2.5.11        | Ejer kan ikke kræve erstatning hos SPF-SuS for eventuelle tab i en periode med betinget / afledt betinget status, herunder omkostninger til opklaring af mistanken.  | <i>Ejer kan ikke kræve erstatning for tab ved en betinget status.</i>   |
| 2.5.12        | I forbindelse med betinget status og statusændring efter konstateret uønsket smitte er Ejer forpligtet til at fremlægge alle oplysninger, som Sundhedskontrollen har brug for til belysning af baggrunden for den betingede status hhv. statusændringen.   | <i>Ejer skal fremlægge alle relevante oplysninger, for at belyse årsagen til mistanken om uønsket smitte, eller den konstaterede smitte.</i>  |
| 2.5.13<br>Blå | SPF-SuS indfører betinget status, hvis det konstateres, at "15-ugers-erklæringen" ikke foreligger senest onsdag i 16. ugenummer efter Sundhedskontrolbesøget, der lå til grund for forrige "15-uger-erklæring".<br>Der opkræves samtidig et administrationsgebyr hos Ejer.<br>Hvis "15-ugers-erklæringen"<br>a) ikke er modtaget hos SPF-SuS<br>b) administrationsgebyret ikke er betalt senest 15 dage herefter - og efter ny påmindelse herom, bortfalder besætningens sundhedsstatus i SPF-systemet - og SPF-Ejeraftalen med SPF-SuS uden yderligere varsel.  | <i>15-ugers-erklæring skal indsendes til tiden, dvs. senest 16 uger efter sidste besøg. Ellers indføres betinget status og der bliver opkrævet et gebyr.<br/><br/>Hvis den og betaling stadig ikke kommer, falder status og Ejeraftale væk.</i> |
| 2.5.14<br>Blå | SPF-SuS indfører betinget status for besætningen, hvis de årlige statusblodprøver ikke udtages rettidigt. Det sker den anden tirsdag i måneden efter blodprøverne skulle have været udtaget, hvis SPF-SuS ikke har modtaget skriftlig besked om udtagningen.<br><br>Der opkræves samtidig et administrationsgebyr hos Ejer.<br><br>Hvis blodprøverne<br>a) ikke er udtaget<br>b) administrationsgebyret ikke er betalt senest 15 dage herefter - og efter ny påmindelse herom, ændres besætningens registrerede sundhedsstatus uden yderligere varsel, som om besætningen var konstateret smittet med den pågældende sygdom. | <i>De årlige blodprøver skal tages til tiden. SuS skal have det registreret senest den anden tirsdag i måneden efter fristens udløb.<br/><br/>Hvis blodprøverne stadig ikke udtages, eller betaling ikke sker, ændres besætningens status.</i>  |
| 2.5.15<br>Blå | Betinget status for manglende 15-ugers-erklæring og manglende årlige statusblodprøver har ikke konsekvens for allerede planlagte transporter i den uge, hvori den betingede status indføres og medfører ikke afledt betinget status i andre besætninger.   | <i>Betinget status for mgl. 15-ugers-erklæringer og mgl. blodprøver får ikke konsekvens for planlagte transporter.</i>  |

2.5.16 \* SPF-SuS er - efter beslutning i SPF-Brugerudvalget - berettiget til at undersøge besætninger i SPF-systemet - eller en repræsentativ gruppe heraf - for forekomst/udbredelse af nye typer af sygdomme i Danmark, idet undersøgelsen tilrettelægges således, at den enkelte besætning ikke kan identificeres.

SPF-SuS har i den forbindelse ingen oplysningspligt over for Ejer eller andre personer.

*SuS kan undersøge alle besætninger for at se udbredelsen af evt. ny sygdom.*

*Sådanne undersøgelser har ingen negative konsekvenser for de involverede besætninger.*

2.5.17 Rød Efter nyetablering gennemgår besætningen en observationsperiode med rød sundhedskontrol på mindst 6 måneder – dog mindst 3 måneder for annexer, før den kan deklareres som rød besætning. Sundhedsstatus er: Under godkendelse til Rød SPF, og betragtes som rød ved tilkørsel - og som blå ved frakørsel.

Efter totalsanering gennemgår besætningen en observationsperiode på mindst 3 måneder, som under godkendelse til rød, jf. ovenfor, før den kan deklareres som rød besætning.

Hvis en ejendom står tom for svin i mere end en måned - dog maksimalt et år, skal besætningen gennemgå en observationsperiode på mindst 6 uger, som under godkendelse til rød, jf. ovenfor, før den kan deklareres som rød besætning.

2.5.18 Rød Hvis en bestående besætning overtages af ny Ejer, indføres betinget status, indtil den nye Ejer har gennemgået en grundig instruktion fra SPF-SuS om smittebeskyttelse og sundhedskontrol.

*Rød status kan tidligst opnås 6 mdr. efter etablering - dog kun 3 mdr. for annexer.*

*Efter en totalsanering kan Rød Status tidligst opnåes efter 3 mdr.*

*Hvis ejendommen er tom i længere tid kræver det ny kontrolperiode.*

*En ny ejer skal modtage en grundig instruktion før der kan sælges fra besætningen.*

2.5.19 Har Ejer, trods påmindelse, ikke betalt det årlig fakturerede SPF-gebyr, så SPF-SuS har modtaget det og administrationsgebyret for påmindelsen senest den 31. dec., ophører SPF-Ejeraftalen uden yderligere varsel fra samme dato. Besætningens sundhedsstatus ændres samtidig til "Ukendt".

*Hvis SPF-gebyret ikke betales rettidigt, bortfalder besætningens sundhedsstatus og Ejeraftale.*

## 3. Sundhedskontrol

### 3.1 Ansvar og indhold

3.1.1 \*\* Kontrollen med besætningens sundhedsstatus og smittebeskyttelse varetages på SPF-SuS vegne af en dyrlæge fra en dyrlægepraksis, som har indgået særlig aftale herom med SPF-SuS:

- a) For røde besætninger af VSP's SPF-Afd. for Sundhed og Diagnostik - i henhold til "Rød SPF-mappe - Regler for sundhedskontrol i røde SPF-besætninger".
- b) For blå besætninger af en af Ejer valgt dyrlæge-/dyrlægepraksis - i henhold til: "Blå SPF-mappe - Regler for sundhedskontrol i blå SPF-besætninger".

Funktionen betegnes generelt som: Sundhedskontrollen.

Alle dyrlæger, som starter i en praksis med en Dyrlægeaftale efter d. 1. januar 2017, som ikke tidligere har gennemgået et kursus afholdt af SPF-SuS, skal senest 6 måneder efter ansættelse gennemgå et sådant kursus.

3.1.2 Sundhedskontrollen skal ved løbende undersøgelser og ved overvågning af:

- a) betydende kliniske sygdomstegn,
- b) relevante fund fra laboratorieundersøgelser,
- c) medicinforbrug,
- d) smittebeskyttelse

kontrollere, om besætningens sundhedsstatus er i overensstemmelse med den hos SPF-SuS registrerede sundhedsstatus for besætningen.

Ejer og staldpersonale er i den forbindelse forpligtede til at besvare alle relevante spørgsmål fra Sundhedskontrollen.

3.1.3 Blå Ejer skal til enhver tid holde SuS underrettet om, hvilken dyrlægepraksis han har valgt til udføre sundhedskontrol. Skiftes til anden dyrlæge, skal dette straks meddeles til SPF-SuS.

Advis om udtagning af årlige statusblodprøver udsendes skriftligt eller elektronisk af SPF-SuS til denne dyrlægepraksis og til Ejer. Advisen udsendes senest 2. onsdag i 11. måned efter sidste blodprøveudtagningsmåned.

Det er dog Ejer, som i forhold til SPF-SuS, har ansvaret for, at prøverne udtages inden udløbet af 12. måned efter sidste udtagingsmåned.

Advis om 15-ugers-kontrolbesøg udsendes af SPF-SuS til Ejer senest 2 uger før aftalt 15-ugers-besøg. Ejer kan vælge, at den sendes til sundhedskontroldyrlægen. Det er dog Ejer, som i forhold til SPF-SuS, har ansvaret for, at kontrolbesøget aflægges inden udløbet af 15. uge efter sidste kontrolbesøg.

Der udsendes ikke "15-ugers-erklæring" ved Rådgivningsaftale.

*Sundhedskontrollen varetages af dyrlæger, som har indgået aftale med SuS.*

*I røde besætninger udfører VSP kontrollen og i blå besætninger er det be-sætningsdyrlægen, som kontrollerer.*

*Kontrollen gennemføres af alle efter fastlagte regler.*

*Dyrlæger skal gennemgå kursus.*

*Kontrollen sker ved løbende undersøgelser i besætningen.*

*Der ses bl.a. efter tegn på sygdomme, som ikke må være i besætningen.*

*Ejer og hans folk skal besvare alle spørgsmål fra dyrlægen.*

*Ejer skal altid holde SuS orienteret om, hvilken dyrlæge, der udfører sundhedskontrol.*

*Påmindelse om, at der snart skal udtages prøver, udsendes til Ejer og dyrlæge.*

*Det er dog Ejers ansvar, at prøverne udtages til tiden.*

*Påmindelse om, at der snart skal aflægges 15-ugers-kontrolbesøg, udsendes til enten Ejer eller sundhedskontroldyrlæge.*

- 3.1.4 Ejer er forpligtet til - på Sundhedskontrollens forlangende - at forevise den sidst modtagne slagteriafregning - eller kopi heraf. I modsat fald kan der indføres betinget status for besætningen.

*Slagteriafregningen skal vises, hvis dyrlægen kræver det.*

Sundhedskontrollen har ret til at fremskaffe de samme oplysninger via udskrifter fra slagteriets EDB-system.

SPF-SuS har ret til at indhente oplysning om registrerede sygdomsbemærkninger direkte fra slagterierne, samt laboratoriesvar, som er relevante i forhold til besætningens sundhedsstatus.

*SuS har ret til at indhente oplysningerne direkte hos slagterier og laboratorier.*

- 3.1.5 Der må ikke anvendes lægemidler til bekæmpelse af lus og skab.

*Lægemidler, som også anvendes til bekæmpelse af lus og skab må ikke bruges.*

Der må ikke gennemføres medikamentelle behandlinger eller behandlingsprogrammer, der kan skjule eller vanskeliggøre diagnosen af sygdomme, som besætningen iflg. sin sundhedsstatus er deklareret fri for.

*Der må ikke behandles med medicin, som kan sløre forekomsten af de sygdomme, som besætningen skal være fri for.*

Hvis det er sundhedsmæssigt begrundet, kan behandling hhv. behandlingsprogrammer dog gennemføres, når det sker efter forudgående aftale med Sundhedskontrollen. Sundhedskontrollen skal, hvis det skønnes at behandlingsprogrammet vanskeliggør den samlede SPF-sundhedskontrol, give meddelelse herom til SPF-SuS, hvorefter SPF-SuS kan indføre betinget status for besætningen.

*Hvis en sådan behandling er nødvendig, skal det meddeles til SuS.*

- 3.1.6 Der må ikke foretages vaccination eller serumbehandling mod nogen af de sygdomme, som besætningen, jf. sin sundhedsstatus, er deklareret fri for.

*Der må ikke vaccineres mod de sygdomme, som besætningen er fri for.*

Dog kan vaccination af salgsvir foretages efter aftale med Sundhedskontrollen, der giver meddelelse herom til SPF-SuS.

*Salgsdyr kan vaccineres, - efter aftale med SuS.*

## 3.2 Sundhedskontrollens gennemførelse

- 3.2.1 Sundhedskontrollen gennemgår besætningen sammen med Ejer  
Blå mindst hver 15. uge for:

- kliniske tegn på uønsket smitte,
- brud på smittebeskyttelsen i forhold til reglerne, og
- gennemførelse af relevante undersøgelser, jf. pkt. 3.2.4 - i relation til besætningens sundhedsstatus.

*Dyrlægen skal gå besætningen igennem mindst hver 15. uge. Der skal bl.a. ses efter tegn på uønsket smitte og om smittebeskyttelsen er overholdt.*

Kontrolbesøget bekræftes ved Sundhedskontrollens og Ejers underskrifter på en "15-ugers-Erklæring", som derefter sendes til SPF-SuS pr. post, telefax eller e-mail.

*Besøget skal bekræftes på en 15-ugers-erklæring.*

"15-ugers-Erklæring" skal ikke anvendes, hvis Ejer og dyrlæge har indgået "Aftale om sundhedsrådgivning i svinebesætninger"

*Har Ejer indgået en Sundhedsrådgivningsaftale med dyrlægen, kan dette system erstatte 15-ugers kontrolsystemet.*

(Jf. Bekendtgørelse nr. 545 af 29/05/2013 med senere ændringer om Sundhedsrådgivningsaftaler for Svinebesætninger), og Ejer og dyrlæge har bekræftet denne aftale over for SPF-SuS. I så fald skal besætningsbesøget mindst hver 15. uge også omfatte SPF-sundhedskontrol, jf. pkt. 3.2. Kontrollens gennemførelse skal fremgå af besøgsrapporten og bekræftes ved Ejers og dyrlæges underskrift på rapporten.

SPF-SuS har ret til at kontrollere sundhedskontrollens gennemførelse ved at rekvirere kopier af besøgsrapporterne. Ophør af rådgivningsaftalen skal meddeles til SPF-SuS, og samtidig skal dyrlægen oplyse datoen for sidste rådgivningsbesøg, der herefter registreres som et 15-ugers-erklæringsbesøg.

*På besøgsrapporten skal dyrlægen skrive, at der er gennemført SPF-kontrol.*

*SuS kan bede om at få tilsendt kopier af besøgsrapporterne.*

3.2.1  
Rød

Sundhedskontrollen gennemgår besætningen sammen med Ejer mindst én gang om måneden for:

- kliniske tegn på uønsket smitte,
- brud på smittebeskyttelsen i forhold til reglerne, og
- gennemførelse af relevante undersøgelser, jf. pkt. 3.2.4. - i relation til besætningens sundhedsstatus.

Kontrolbesøget bekræftes ved Sundhedskontrollens og Ejers underskrifter på en besøgsrapport. Der må maksimalt gå 42 dage mellem to kontrolbesøg.

Mindst én gang årligt skal hele besætningsområdet regodkendes af Sundhedskontrollen

*VSP skal hver måned gå besætningen igennem.*

*Der skal bl.a. ses efter tegn på uønsket smitte og om smittebeskyttelsen er overholdt.*

*Besøget bekræftes i en besøgsrapport, der underskrives.*

*Besætningen regodkendes mindst en gang om året.*

3.2.2  
Blå

De enkelte sygdomme, som besætningen er deklareret fri for jf. pkt. 2.2, kontrolleres således:

- for Myc, Ap-serotyperne 2, 6, 12 og PRRS:  
Klinisk kontrol ved sundhedskontrolbesøg + blodprøver mindst hver 12. måned.  
(Ved undersøgelse for Ap-6 undersøges samtidig indirekte for Ap3 og Ap8)
- For Ap-serotyperne 1-3-4-5-7-8-9 og 10:  
Klinisk kontrol og evt. blodprøver ved specifik mistanke om en af disse typer.
- For Dys:  
Klinisk kontrol.
- For Nys:  
Klinisk kontrol.
- For Skab og Lus: Klinisk kontrol
- For Salmonella:  
Undersøgelser jf. Appendiks B.

I en nyetableret besætning skal de under a) og c) nævnte blodprøver udtages første gang senest 12 mdr. efter første leverance af svin er indsat i besætningen.

SPF-SuS kan administrativt ændre kontrolprocedurerne, når det samtidig meddeles på [www.spf-sus.dk](http://www.spf-sus.dk).

*Der undersøges for de enkelte sygdomme på den måde, som er anført.*

*Kontrolprocedurerne kan ændres administrativt.*

3.2.2 Rød **	De enkelte sygdomme, som besætningen er deklareret fri for jf. pkt. 2.2, kontrolleres ved klinisk kontrol suppleret med følgende: <ul style="list-style-type: none"> <li>a) For Myc, Ap-serotyperne 2, 6 og PRRS: Blodprøver mindst hver måned (Ved undersøgelse for Ap-6 undersøges samtidig indirekte for Ap3 og Ap8)</li> <li>b) For Ap12: Blodprøver mindst hver måned.</li> <li>c) For Ap1 (dermed indirekte serotype 9), Ap5 Ap7 (dermed indirekte serotype 4) og Ap10 Blodprøver mindst hver 12. måned.</li> <li>d) For Ap3 og Ap8: Blodprøver hver måned sammen med Ap6, hvis besætningen er fri for Ap6, idet Ap-typerne 3 og 8 krydsreagerer. Er besætningen ikke fri for Ap6, kontrolleres Ap3 og Ap8 kun ved klinisk kontrol.</li> <li>e) For Nys: Næsesvaberprøver 2 gange i vinterhalvåret. For Dys: Klinisk kontrol.</li> <li>f) For Skab og Lus: Klinisk kontrol</li> <li>g) For Salmonella og Yersinia O9: Undersøgelser jf. Appendiks B.</li> </ul> <p>SPF-SuS kan administrativt ændre kontrolprocedurene, når det samtidig meddeles på <a href="http://www.spfsus.dk">www.spfsus.dk</a>.</p>	<p><i>Der undersøges for de enkelte sygdomme på den måde, som er anført.</i></p> <p><i>Kontrolprocedurene kan ændres administrativt.</i></p>
--------------------	--	--

3.2.3 Blå	<p>I en besætning, hvor alle staldenheder på samme CHR-nr. drives under ét efter Alt ind/Alt ud-princippet med rengøring og desinfektion mellem hvert hold, skal der gennemføres ét sundhedskontrolbesøg for hvert hold. Der er ikke krav om årlige statusblodprøver.</p> <p>Sundhedskontrollen skal én gang årligt attestere, at besætningsområdet har været tomt og rengjort.</p> <p>Indsættelse af svin med højere sundhedsstatus end foregående hold foretages som indsættelse af ny besætning, jf. pkt. 1.1.5. I modsat fald opretholdes uændret sundhedsstatus i forhold til foregående hold.</p>	<p><i>Når alle ejendommens stalde fyldes, tømmes, rengøres og des-inficeres samtidig, skal der kun være et kontrolbesøg for hvert hold.</i></p> <p><i>Hvis højere status skal tildeles, kan det kun ske efter tom-gangsperiode som ved nyetablering.</i></p>
--------------	---	--

3.2.4	<p>Sundhedskontrollen kan, hvis forholdene i besætningen betinger det:</p> <ul style="list-style-type: none"> <li>a) udtage blodprøver, næsesvaberprøver, gødningsprøver mv. til laboratorieundersøgelser,</li> <li>b) foretage aflivning til obduktion, og</li> <li>c) gennemføre udvidet sygdomsundersøgelse af slagtedyret - i samråd med slagteridyr lægen. Slagtedyrene skal i så fald mærkes ekstra ud over leverandørnummeret.</li> </ul> <p>Hvis der ved en obduktion findes tegn på uønsket smitte, indføres der betinget status for besætningen, og det pågældende organ indsendes til nærmere undersøgelse på laboratorium.</p>	<p><i>Dyrlægen kan, hvis han vurderer, at det er nødvendigt, udtage og indsende særligt materiale til undersøgelse på laboratorium.</i></p> <p><i>Han kan også kræve udvidet undersøgelse på slagteriet.</i></p> <p><i>Findes tegn på uønsket smitte ved obduktion, bliver der indført betinget status.</i></p>
-------	--	---

- 3.2.5 Undersøgelser af blod, næsesvaberprøver, gødningsprøver, organer m.v. skal foretages på relevant dansk laboratorium, der er godkendt af det offentlige.

*Kun danske, godkendte laboratorier kan anvendes.*

### 3.3 Anmeldelse af sygdomstegn og sygdom

- 3.3.1 Observation af nedenstående kliniske symptomer på sygdomme, som besætningen iflg. sin sundhedsstatus er deklareret fri for, skal straks anmeldes til Sundhedskontrollen - og må kun behandles medikamentelt efter samråd med denne:
- Feber og manglende ædelyst hos flere svin (flokke).
  - Vedvarende (dvs.: i mere end 1-2 døgn) hoste eller nysen hos ét eller flere svin.
  - Vedvarende (dvs. i mere end 2 døgn) ikke tidligere diagnosticeret diarré hos mere end ét svin - der har været fravænnnet i over 14 dage.
  - Unormal stor dødelighed blandt:
    - Nyfødte: Mere end 20% af fødte,
    - Fravænnede: Mere end 5% pr. ugehold,
    - Ung- og slagtesvin: Mere end 1% pr. uge,
    - Søer og gylte: Mere end 1% pr. uge.
  - Nervøse forstyrrelser (kramper, lammelser og tvangsbevægelser) hos flere grise.
  - Forekomst af lus eller tegn på skab.
  - Tryneforandringer hos mere end ét svin.
  - Bemærkninger på slagteriafregningen om fund af lunge/tryneforandringer eller sygdomstegn, som er uforenelige med besætningens sundhedsstatus.  
Ved tvivlstilfælde skal Sundhedskontrollen straks kontaktes.
  - Meddelelse fra laboratorium om fund af uønsket smitte i blodprøver eller ved bakteriologiske undersøgelser.

*Når Ejer eller medhjælper ser de nævnte tegn på sygdom, skal det straks anmeldes til dyrlægen.*

### 3.4 Sygdomsbehandling

- 3.4.1 Ejer er forpligtet til - på Sundhedskontrollens forlangende - at fremvise besætningens journal over medicinanvendelse for de forudgående 3 mdr. I modsat fald kan der indføres betinget status for besætningen.
- 3.4.2 Medicin skal opbevares i et skab i besætningsområdet.
- 3.4.3 Ved uopholdelig dyrlægeassistance, hvor dyrlægen ikke kan overholde adgangskravene, skal det syge dyr forinden overføres til et lokale udenfor besætningsområdet, - og det må ikke siden føres tilbage til besætningsområdet.
- Hvis dyret - af dyreværns-mæssige årsager - ikke kan flyttes, skal det aflives på stedet.

*Dyrlægen kan kræve at se journalen over anvendt medicin.*

*Medicinskabet skal være i det rene område.*

*Besøgsreglerne om karantænetid gælder også ved behandling af akut syge dyr.*

*Derfor skal de syge dyr evt. flyttes uden for stalden, og må så ikke tages retur.*



## Definitioner

### A1 Indlevering af svin

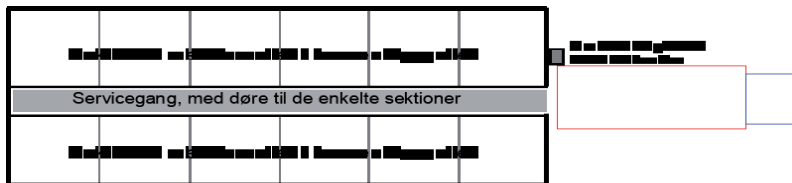
Alle faciliteter for indlevering – og senere ændringer heraf - skal godkendes af Sundhedskontrollen inden indleveringen må finde sted. Direkte indlevering kan dog altid finde sted, jf. 1.3.6

*Indkvarteringsforholdene skal godkendes af Sundhedskontrollen inden det tages i brug.*

#### A1.1 Direkte indlevering

a) Ved direkte indlevering drives grisene direkte ind i besætningsområdet via staldgang eller servicegang

*Grise kan altid tages direkte ind i besætningen.*



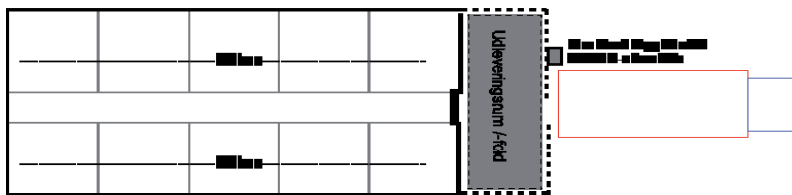
Figur 1: Direkte indlevering af svin

b) Direkte indlevering må kun anvendes i røde besætninger ved indlevering af svin fra besætninger der er i SuS-samdrift eller delvis SuS-samdrift med modtagerbesætningen.

*Røde besætninger må kun tage svin direkte ind fra samdriftbesætninger.*

#### A1.2 Indleveringsrum/-fold

a) Indleveringsrum er et smittebeskyttet rum til kortvarig opstaldning af svin



Figur 2: Indlevering via indleveringsrum/-fold

b) Indleveringsrum kan også anvendes som udleveringsrum, men kan dog ikke tilrådes.

c) Indleveringsrum må anvendes ved delaf læsning, hvis indleveringsrummet er tomt, vasket og desinficeret.

*Indleveringsrum kan anvendes til delaf læsning.*

d) Indleveringsrum må kun anvendes i røde besætninger ved indlevering af svin fra besætninger der er i SuS-samdrift eller delvis SuS-samdrift med modtagerbesætningen.

*I røde besætninger må indleveringsrum kun anvendes når der tages svin ind fra samdriftbesætninger.*

### A1.3 Karantænerum

- a) Et karantænerum har til formål at forhindre overførsel af smitte fra indkøbte svin til besætningen. De indkøbte svin anbringes i karantænerummet i en periode på mindst 42 dage inden de tages ind i besætningen jf. Appendiks C.
- b) Ved indlevering af svin til røde besætninger som besætningen ikke er i SuS-samdrift med, skal svinene indsættes i karantænerum, inden de kan gå ind i besætningen.

*Karantænerum anvendes for at sikre mod uønsket smitte.*

*Der skal anvendes karantænerum i røde besætninger når svinene ikke er fra en samdriftbesætning.*

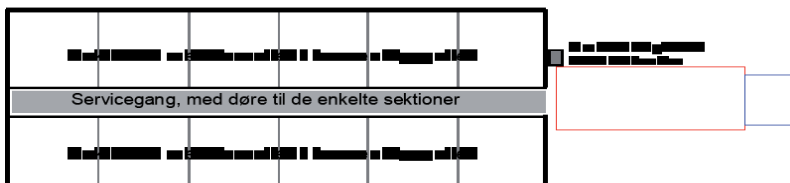
## A2 Udlevering af svin

Alle faciliteter for udlevering – og senere ændringer heraf - skal godkendes af Sundhedskontrollen inden udleveringen må finde sted. Direkte udlevering kan dog altid finde sted.

*Udleveringsforholdene skal godkendes af Sundhedskontrollen.*

### A2.1 Direkte udlevering

- a) Ved direkte udlevering drives grisene direkte fra besætningsområdet via staldgang eller servicegang jf. 1.4.4 a).



**Figur 1: Direkte udlevering til SPF-vogn**

- b) Direkte udlevering må kun anvendes til udlevering af svin til SPF-vogn, SPF-Levedyrsvogn eller Ejers egen slagtedyrsvogn.

*Direkte udlevering må kun ske til smittebeskyttede køretøjer.*

### A2.2 Udleveringsrum/-fold

- a) Udleveringsrum/-fold er et selvstændigt smittebeskyttet område til kortvarig opstaldning af svin. Udleveringsrummet skal have betonbund eller spalter.

*Udleveringsrum anvendes for at sikre smittebeskyttelsen.*



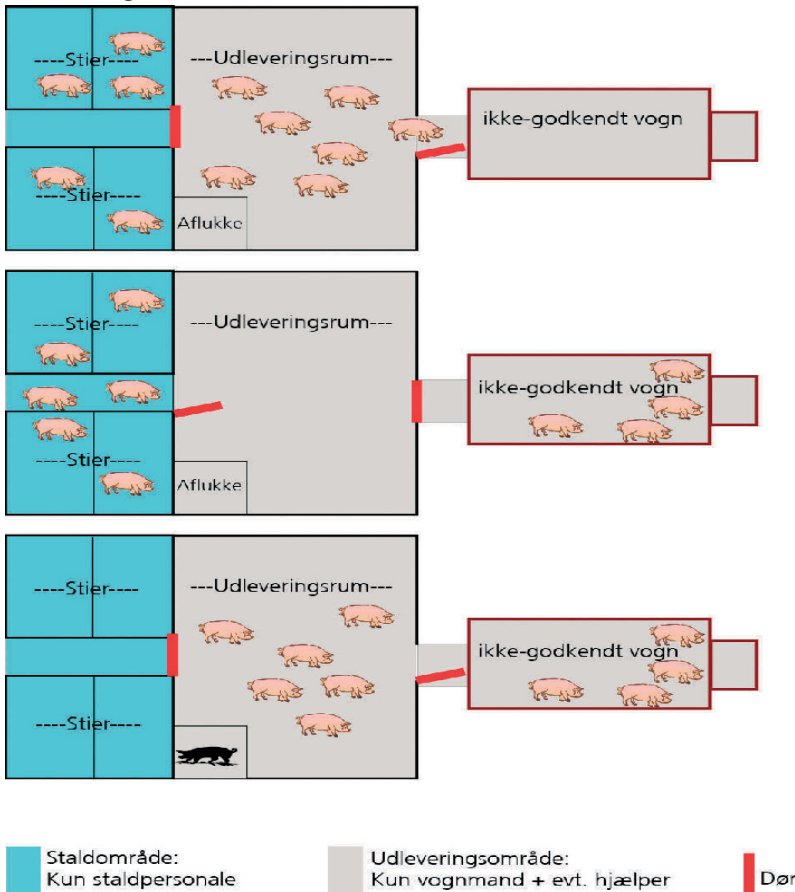
**Figur 2: Udlevering via rum eller fold**

- b) Udleveringsrum/-fold kan anvendes til udlevering af svin til SPF-vogn, SPF-Levedyrsvogn, Ejers egen slagtedyrsvogn samt til ikke-godkendt vogn jf. 1.4.4 b)
- c) Udleveringsfold er et udendørs indhegnet udleveringsrum med betonbund eller spalter.
- d) Ved udlevering til ikke-godkendt vogn skal udleveringsrummet/-folden ligge længst muligt væk fra besætningsområdet.

*Udleveringsrum kan anvendes.*

*Der kan udleveres til ikke godkendt vogn fra et udleveringsrum.*

### Pålæsningsluse



**Figur 3: Udleveringsrum som pålæsningsluse**

- Pålæsningsluse anvendes til effektivt at forhindre svinene i at løbe tilbage ved pålæsning til ikke-godkendt vogn.
- Udleveringsrum/-fold kan anvendes som pålæsningsluse ved at udleveringsrummet/-folden fyldes op ad flere omgange.
- Der skal være placeret skilte på inder- og yderside af døren mellem besætningsområdet og udleveringsrummet/-folden, der viser zonegrænser for hhv. staldpersonale og vognpersonale.

*Pålæsningsluse skal forhindre tilbageløb af svin.*

*Udleveringsrum/-fold kan anvendes som pålæsningsluse.*

*Skilte skal sikre, at personalet ikke går de forkerte steder.*

Ved udlevering via pålæsningsluse på denne måde skal der i røde besætninger udfærdiges en Vognmandsaftale.

*Vognmandsaftale i røde besætninger.*

### Sektionsvis udlevering



**Figur 4: Sektionsvis udlevering**

- a) En hel sektion kan omdannes til et midlertidigt udleveringsrum.
- b) Sektionen kan aflukkes fuldstændig fra det øvrige besætningsområde.

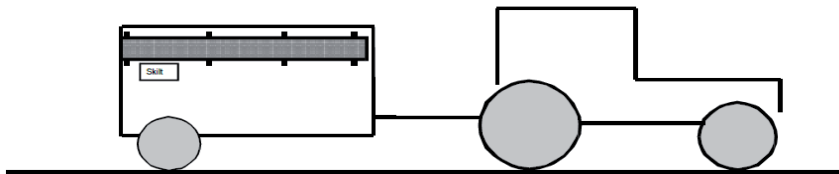
*En sektion kan fungere som et udleveringsrum.*

### A3 Levedyrsvogn

- a) Mobilt ind-/udleveringsrum (jf. pkt. A1.2 og A2.2).
- b) Vognen skal være fremstillet og indrettet efter kravene i appendiks D.
- c) Vognen må anvendes ved Ejertransport i henhold til reglerne i Appendiks D.
- d) Overførsel af svin mellem levedyrsvogn og SPF-vogn skal ske på en omlæsseplads, jf. pkt. A7.
- e) Anvendes vognen til transport af egne svin til slagteri, markeds- og eksportpladser eller lignende smittefarlige områder gælder der særlige regler jf. appendiks D.
- f) Levedyrsvognen skal være godkendt af sundhedskontrollen inden første anvendelse.

*Specielle krav til levedyrsvognen.*

*Specielle regler ved transport til slagteri.*



**Figur 5: SPF-Levedyrsvogn**

### A4 Slagtedyrsvogn

- a) Mobilt udleveringsrum (jf. pkt. A2.2.) ved udlevering til slagterivogn eller anden ikke-godkendt transportør.
- b) Vognen skal være fremstillet af materialer, der gør en tilbundsgørende rengøring mulig.
- c) Vognen må kun anvendes af Ejer i henhold til reglerne i appendiks D
- d) Anvendes vognen til transport af egne svin til slagteri, markeds- og eksportpladser eller lignende smittefarlige områder gælder der særlige regler jf. appendiks D.

*Anvendes til slagtedyrs og andre svin som ikke skal opretholde status.*

*Specielle regler ved transport til slagteri.*

### A5 Af-/pålæsningsrampe

- a) Rampe, der anvendes ved overførsel af svin mellem stationære anlæg og vogne.
- b) Rampen skal være rengjort og desinficeret af Ejer før SPF-vognens eller levedyrsvognens ankomst, jf. pkt. 1.4.2.

*En rampe forbinder fast anlæg med en vogn.*

*Ejer skal desinficere rampen.*

## A6 Omklædningsflade

- a) Platform af cement til brug ved SPF-chaufførens omklædning før på- / aflæsning af svin og smågrise.
- b) Omklædningsfladen skal være på mindst 1 x 1 m og placeret i tilknytning til på- / aflæsningsstedet.
- c) Omklædningsfladen skal rengøres efter hver anvendelse og være ren ved SPF-vognens ankomst.
- d) Chaufførens adgangsvej skal holdes ren og ryddelig
  - a. til og fra omklædningsfladen, og
  - b. mellem omklædningsfladen og på- / aflæsningsstedet.

*Der skal være en speciel platform til omklædning for de personer som betjener vognen.*

*Omklædningsfladen skal holdes ren.*

## A7 Omlæsseplads

- a) Område med fast bund, der anvendes til omlæsning af svin mellem Levedyrsvognen og en SPF-vogn eller en fremmed Levedyrsvogn.
- b) Omlæssepladsen skal være placeret mindst 100 m fra andre svinebesætninger og mindst 100 m fra besætningsområdet.
- c) Omlæssepladsen skal være forsynet med en omklædningsflade, jf. pkt. A6.

*Der skal være fast bund på den plads, der skal anvendes til omlæsning mellem levedyrsvogn og øvrige vogne.*

*Afstandskrav på 100m til omlæssepladsen.*

## A8 Pendulkørsel

- a) Ved pendulkørsel forstås, en SPF-vogns ubrudte frem- og tilbagekørsel mellem en leverandør og modtager. Vask og desinfektion af pålæsningsrampe og SPF-vogn kan undlades i henhold til SPF-Transportreglerne.
- b) Før pendulkørselen skal SPF-Transportøren sikre sig, at både leverandør og modtager accepterer pendulkørsel.
- c) Pendulkørsel kan ske mellem besætninger med:
  - a. samme SPF-status
  - b. forskellig SPF-status
  - c. sælger med SPF-status og køber med Ukendt status.
- d) Pendulkørsel på Ejers SPF-levedyrsvogn kan kun foretages på en mellem to SuS-samdriftsbesætninger (jf. Appendiks D).
- e) Pendulkørsel fra Røde besætninger er kun tilladt efter forudgående aftale med SPF-SuS.

*Pendulkørsel må kun foretages af en SPF-vogn.*

*Både leverandør og modtager skal acceptere pendulkørsel.*

*Levedyrsvogn må kun anvendes til pendulkørsel mellem samdriftsbesætninger.*

*Specieller regler for røde besætninger.*

# Appendiks B

## Sundhedskontrol og -deklaration for salmonella og Yersinia

### Gældende regel

### Forenklet udgave af reglen

## B.1 Salmonella

- B1.1 SPF-SuS deklarerer besætningens salmonellastatus udelukkende på grundlag af:
- oplysninger om salmonellaniveau (kødsaftprøver) og resultater af salmonelladyrkning fra Fødevarestyrelsens Zoonoseregister
  - oplysninger om salmonellaindeks på baggrund af månedlige blodprøver i avls- og opformeringsbesætninger.

*Salmonelladeklarationer:*

*niveau  
dyrkningsresultater  
indeks  
status*

Salmonellastatus angives som Status A, B og C.

Disse oplysninger overføres elektronisk til SPF-SuS.

SPF-SuS har således ikke ansvar for baggrunden for den registrerede salmonellastatus.

- B1.2 Salmonellaforhold registreres af SPF-SuS som supplerende statusoplysning, og der anvendes de samme betegnelser, som de offentlige regler (bekendtgørelser og vejledninger) bestemmer.

*Salmonella står under supplerende statusoplysninger.*

- B1.3 Den supplerende statusoplysning om salmonella registreres for de perioder, som de offentlige regler foreskriver:
- for salmonellaniveau (kødsaftræsultater) anføres resultater for de seneste 3 måneder
  - for salmonelladyrkning anføres resultater for de seneste 6 måneder i besætningen med status B og i 60 måneder i besætninger med status C
  - for salmonellaindeks anføres resultater for de seneste 6 måneder. Hvis det aktuelle salmonellaindeks er over 4,9 anføres dette separat.

*Den supplerende statusoplysning registreres efter de offentlige regler:*

*niveau: 3 mdr.  
dyrkning: 6 / 60 mdr.  
indeks: 6 mdr.*

Påbud om udtagning af gødningsprøver (kortlægningsprøver) anføres ikke af SPF-SuS.

- B 1.4 Fund af Salmonella Cholerasuis deklarerer som supplerende statusoplysning i minimum 5 år.

## B.2 Rød kontrol og registrering af Yersinia O9

- B2.1 Røde besætninger, hvori der er konstateret forekomst af Yersinia O9, får dette tilføjet på de Supplerende statusoplysninger på Sundhedsdeklarationen. Der kan ikke leveres svin til avlsbesætninger. Levering til opformeringsbesætninger kan kun ske, når modtager har accepteret forekomsten af Yersinia O9 inden levering. Der er ingen restriktioner eller oplysningspligt ved levering til andre typer af besætninger.

*Yersinia O9 har kun betydning ved blodprøver i forbindelse med indsættelse til KS og til eksport.*

### C.1 Formål

C1.1 Besætningens karantænerum har til formål at forhindre overførsel af smitte til besætningen med indkøbte svin, idet indkøbte svin ved modtagelsen anbringes i karantænerummet i en periode på mindst 42 dage, før de - efter nedenstående regler - kan overføres til besætningsområdet i den besætning, det er tilknyttet.

*Karantænerum kan hindre, at besætningen bliver smittet med skjult smitte i indkøbte avlssvin.*

### C.2 Beliggenhed og indretning

C2.1 Karantænerummet skal placeres længst muligt væk fra besætningsområdet.

*Afstanden til stalden skal være så stor som muligt.*

C2.2 Smittebeskyttelsen af karantænerummet skal ske efter samme regler, som gælder for det pågældende besætningsområde.

*Der er de samme regler for smittebeskyttelse.*

C2.3 Karantænerummet må ikke have fælles foderanlæg med besætningsområdet, - med mindre anlægget er indrettet således, at der ikke kan strømme luft fra karantænerummet til besætningsområdet.

*Ingen fælles foderanlæg med stalden.*

C2.4 Karantænerummet må ikke have fælles udmugningsanlæg (herunder gylleanlæg) med besætningsområdet.

*Ingen fælles udmugning med stalden.*

C2.5 Karantænerummets ventilationsanlæg skal have ind- og udsugning/-blæsning længst muligt væk fra besætningsområdets ind- og udsugning/-blæsning. Filter på karantænerummets udsugning/-blæsning kan anbefales.

*Ventilationsåbninger skal være længst mulig væk fra stalden.*

C2.6 Indlevering af svin til karantænerum skal ske i henhold til pkt. 1.3.

*Indlevering af svin skal følge sædvanlige regler.*

C2.7 Transport af svin fra karantænerummet til besætningen skal ske i henhold til pkt. 1.3.2.

*Flytning fra karantænerummet skal følge sædvanlige regler.*

C2.8 Når der er indkøbte - ikke frigivne - svin i karantænerummet:  
a) skal det være smitemæssigt helt adskilt fra besætningsområdet;  
- evt. forbindelsesdør til besætningsområdet skal fuges/tapes helt til.  
b) skal adgang til rummet foregå udefra og evt. gennem et særskilt rum i tilknytning til karantænerummet, jf. pkt. C4.2.

*Når der er svin i rummet skal det være totalt adskilt fra stalden.*

*Adgang via et forrum.*

### C.3 Godkendelse

C3.1 Karantænerummet og dets anvendelse skal godkendes af Sundhedskontrollen, før det tages i anvendelse. Godkendelsen meddeles til SPF-SuS, der kvitterer ved at tilsende Ejer to karantænerumsskilte med godkendelsestiketter til anbringelse på karantænerummets forrumsdør og indleveringsdør.

*K-rummet skal godkendes af dyrlægen.*

*Der skal være et k-rumsskilt på døren.*

## C.4 Anvendelse

- C4.1 Når der er indkøbte - ikke frigivne - svin i rummet, betragtes det som et sundhedsmæssigt selvstændigt besætningsområde, men med samme sundhedsstatus som modtagerbesætningen. *Når der er svin i rummet skal de passes, som om det var en fremmed besætning.*
- C4.2 Personadgang til karantænerum med nyindkøbte svin må kun ske efter håndvask og omklædning til karantænerumstøj og -støvler. *Personadgang skal følge de samme regler, som ved adgang til selve stalden.*
- C4.3 Ved hver indsættelse af svin i karantænerummet, skal SPF-Transportør eller Ejer give meddelelse til SPF-SuS om indsættelsen. *Når svin sættes ind i k-rum, skal SuS orienteres med en særlig karantæneseddel.*
- C4.4 Karantæneperioden på mindst 42 dage starter først, når alle svinene, som skal gennemgå karantænen er indsat i karantænerummet. Ved kontinuerlig indsættelse af svin i karantænerummet regnes karantæneperioden fra det tidspunkt, hvor der sidst er indsat svin. *Karantænetiden er mindst 42 dage.  
Der regnes fra dagen for de sidst indsatte.*
- C 4.5  
\*\* SPF-SuS frigiver svinene i karantænerummet i modtagerbesætningen. Denne frigivelse kan først gives efter en klinisk sundhedskontrol og blodprøveudtagning i den/de sælgerbesætninger, der har leveret svinene i karantænerummet, og det kan tidligst ske: *Der undersøges for Myc, Ap2, Ap6, Ap12 og PRRS.*
- a) 28 dage efter levering til besætninger, der er deklareret fri for Myc.
- Blodprøverne i leverandør besætningen skal være undersøgt for: Myc, Ap2, Ap6, Ap12 og PRRS, ud fra besætnings status, og alle prøver skal være negative.
- Der afventes ikke svar på øvrige ordinære prøver til sundhedskontrol i leverandørbesætningen.
- Jf. pkt. 3.1.2. og 3.2.2. a) og b).
- b) 14 dage efter levering til besætninger, der ikke er deklareret fri for Myc.
- Blodprøverne i leverandør besætningen skal være undersøgt for: Ap2, Ap6, Ap12 og PRRS, ud fra besætnings status, og alle prøver skal være negative.
- Der afventes ikke svar på øvrige ordinære prøver til sundhedskontrol i leverandørbesætningen.
- Jf. pkt. 3.1.2. og 3.2.2. a) og b).
- Alle svin der er registreret i karantænerum, kan tidligst frigives 42 dage efter leveringen.
- Der frigives ikke svin, hvis der er betinget status for SPF-sygdomme i leverandørbesætningen.



C4.5  
Rød  
\*

Der må i en rød besætning kun overføres svin fra karantænerummet til besætningsområdet med SPF-SuS' skriftlige eller elektroniske tilladelse.

*Svin må først flyttes fra k-rummet, når SuS har givet tilladelse.*

Hvis svinene overføres til besætningsområdet inden 42 dage efter karantæneperiodens start - og/eller uden skriftlig tilladelse fra SPF-SuS, skal dette omgående meddeles til SPF-SuS. Der indføres samtidig og automatisk betinget status for hele besætningen, indtil mindst ovennævnte karantæneperiode ville være udløbet.

*Sættes svin ind før de er frigivet, skal SuS have besked og der indføres betinget status.*

Hvis der er:

- 100 svin eller mere i karantænerummet, skal der gennemføres månedlig sundhedskontrol i karantænerummet.
- Mindre end 100 svin i karantænerummet, kan svinene frigives uden at der er foretaget sundhedskontrol i karantænerummet.

*Der skal laves sundhedskontrol ved 100 svin eller mere i karantænerummet.*

*Det er ikke nødvendigt med sundhedskontrol ved mindre end 100 svin i karantænerummet.*

C4.5  
Blå

Hvis svinene i en blå besætning overføres fra karantænerummet til besætningsområdet inden 42 dage efter karantæneperiodens start, skal dette omgående meddeles til SPF-SuS. Hvis Ejer overfører svin fra karantænerummet til sin besætning efter at der er givet meddelelse om mistanke om uønsket smitte i leverandørbesætningen, skal dette omgående meddeles til SPF-SuS. Besætningen får derefter meddelt betinget status for den pågældende sygdom, indtil der er udtaget et af SPF-SuS fastlagt antal prøver for den pågældende sygdom.

*Sættes svin ind i stalden før de 42 dage er gået, skal SuS have besked.*

*Hvis leverandøren har fået betinget status, så får køber også betinget status, hvis svinene tages ind.*

C4.6

Hvis svinene i karantænerummet fjernes pga. mistanke om eller konstateret uønsket smitte, skal rummet stå tomt i mindst 21 dage og være desinficeret mindst 2 døgn, før der igen må indsættes svin i rummet. Hvis fjernelsen af svinene skyldes Myc-smitte, kan tomperioden reduceres til 14 dage.

*K-rummet skal gøres rent, desinficeres og stå tomt i en periode, hvis det er tomt på grund af mistanke i leverandør-besætningen.*

Hvis mistanken om uønsket smitte efterfølgende bliver afkræftet, bortfalder disse krav.

*Tomgangsperioden er 21 dage, dog kun 14 dage efter Myc-smitte.*

## C.5 Karantænerums-fold i blå frilandsbesætninger

C5.1 Karantænerums-fold kan anvendes, hvor indendørs karantænerum ikke kan etableres. I så fald skal følgende betingelser opfyldes:

- a) Karantænerums-folden skal placeres længst muligt - dog mindst 50 m - fra foldene i frilands-besætningsområdet.
- b) Karantænerums-folden skal hegnes som en selvstændig frilandsbesætning - også når den er placeret inden for besætningens omfangshegn, jf. Appendiks E.
- c) Karantænerums-folden skal indrettes således at personadgang samt ind- og udlevering af svin kan foregå uden kontakt med svinene i foldene i frilands-besætningsområdet.
- d) Hvis karantænerums-folden tømmes pga. mistanke om uønsket smitte, skal folden (inkl. indhegning) flyttes til et andet areal - mindst 10 m væk. Jorden i den oprindelige karantænerums-fold pløjes omgående, og må derefter ikke anvendes til opstaldning af svin i mindst 12 måneder. Redskaber og hegningsmateriale, der har været i kontakt med svinene eller arealet skal vaskes og desinficeres, hvorefter der skal gå mindst 12 timer før det anvendes i besætningen. For redskaber af træ skal der mindst gå 14 dage inden anvendelse i besætningen.

*En fold kan indrettes som "karantænerum":*

*K-folden skal ligge mindst 50 meter fra andre folde.*

*K-folden skal betragtes som en selvstændig besætning, og derfor indhegnes med dobbelthegn.*

*Der skal være egen indgang til k-folden.*

*Hvis k-folden tømmes på grund af mistanke, skal der indrettes en ny k-fold.*

*Den tomte fold må ikke bruges til svin i 12 mdr.*

*Alt materiale fra den nedlagte k-fold skal vaskes og desinficeres inden det bruges til / i andre folde.*

## D.1 Generelt for levedyrsvogn

D1.1 Sundhedskontrollen skal, før levedyrsvognen tages i brug, beskrive og godkende den i en "Godkendelsesrapport for levedyrsvogn". Når SPF-SuS har modtaget godkendelsesrapporten, tilsendes Ejer et godkendesskilt. Skiltet skal være placeret på vognens højre side, tæt ved bagenden. Skiltet må ikke bruges på andre vogne

*Sundhedskontrollen skal godkende levedyrsvognen.*

D1.2 Krav til levedyrsvogn  
Vognens transportkasse:

- a) skal overholde de offentlige krav vedr. dyretransport, herunder pladskrav og krav til skridsikker bund.
- b) skal være lukket, dvs. med plader eller presenning som tag og fuglenet for ventilationsåbninger, således at andre dyr - herunder fugle, mus og rotter - hindres adgang. Maskestørrelsen på fuglenettet må maksimalt være 20x20 mm. Forenden skal være lukket (ikke net), således at stænk fra traktorens hjul ikke kommer ind i transportkassen.
- c) skal være forsynet med ventilationsanlæg eller ventilationsåbninger for naturlig ventilation. Ved anhænger til traktor, må ventilationsåbningerne ikke være placeret foran eller oven på anhængerens. Ventilationsanlægget skal have passende kapacitet i forhold til det antal svin, kassen kan rumme.
- d) skal være fremstillet af materialer - og holdes i en stand, - der gør en tilbundsgående rengøring og en effektiv desinfektion mulig.
- e) Når vognen ikke er i anvendelse, skal den være placeret med mindst godkendelsesafstanden for den pågældende besætningstype fra andre svinebesætninger.
- f) Hvis levedyrsvognen anvendes til transport af egne svin til slagteri, markeds- og eksportpladser eller lignende smittefarlige områder, skal vognen vaskes og desinficeres efter endt aflæsning. Vognen skal efterfølgende vaskes og desinficeres igen på den normale vaskeplads. Herefter skal levedyrsvognen holde 12 timers karantæne, inden vognen må bakke til besætningsområdet.
- g) Hvis vognen anvendes til intern transport ad offentlig vej, skal vognen opfylde kravene til en SPF-vogn, jf. SPF-Transportregler, der kan fås hos SPF-SuS. En kortvarig krydsen af offentlig vej er dog tilladt efter godkendelse af Sundhedskontrollen.

*Forenden skal være lukket. Der skal være tag på vognen. Andre dyr skal forhindres adgang.*

*Krav om mulighed for ventilation.*

*Vognen skal kunne rengøres helt.*

*Specielle regler ved transport til slagteri.*

*Specielle regler ved transport på offentlig vej i røde besætninger.*

D1.3 Blå	<p>Ejertransport med Ejers levedyrsvogn kan anvendes ved:</p> <ol style="list-style-type: none"> <li>overførsel af svin mellem stalde inden for besætningsområdet,</li> <li>overførsel af svin fra Ejers karantænerum (godkendt af SPF-SuS) til besætningsområdet,</li> <li>overførsel af svin mellem besætningsområdet og SPF-vogn ved ind- og udlevering,</li> <li>overførsel af svin mellem besætningsområdet og ind-/udleveringsrum,</li> <li>transport mellem SuS-samdriftbesætninger, godkendt af SPF-SuS,</li> <li>transport af svin mellem blå SPF-besætninger, hvoraf mindst en af besætningerne skal tilhøre Ejer.</li> </ol> <p>Begge involverede Ejere skal i så fald registrere disse transporter med dato og klokkeslæt for transporten samt med identifikation (CHR-nr., navn og adresse) på sælger- og køberbesætning i hvert enkelt tilfælde.</p> <p>Registreringen skal:</p> <ol style="list-style-type: none"> <li>udføres på en overskuelig måde,</li> <li>oplyses af Ejer til SPF-SuS ved mistanke om uønsket smitte i besætningen,</li> <li>oplyses hhv. forelægges SPF-SuS på forlangende, og</li> <li>gemmes hos Ejer i mindst 1 år.</li> </ol> <p>Ved Ejertransport til en besætning uden for SPF-systemet, mister svinene automatisk deres SPF-status ved aflæsningen fra levedyrsvognen.</p>	<p><i>Ejers godkendte levedyrsvogn kan bruges til:</i></p> <ul style="list-style-type: none"> <li>- intern overførsel mellem stalde og karantænerum</li> <li>- transport til SPF-vogn</li> <li>- transport mellem SuS-samdrifts besætninger</li> <li>- transport til/fra egne besætninger</li> </ul> <p><i>Der skal laves registrering af transporten.</i></p> <p><i>- dette skal oplyses til SPF-SuS ved betinget status</i></p> <p><i>Svinene mister status ved aflæsning i modtagerbesætning med ukendt status.</i></p>
-------------	---	--

D1.3 Rød	<p>Ejertransport med Ejers levedyrsvogn skal anvendes ved intern transport - mellem Ejers egne besætningsområder - i følgende situationer:</p> <ol style="list-style-type: none"> <li>overførsel af svin mellem stalde inden for besætningsområdet,</li> <li>overførsel af svin fra Ejers karantænerum (godkendt af SPF-SuS) til besætningsområdet,</li> <li>overførsel af svin mellem besætningsområdet og SPF-vogn ved ind- og udlevering,</li> <li>overførsel af svin mellem besætningsområdet og ind-/udleveringsrum,</li> <li>overførsel af svin til anden mands Levedyrsvogn via omlæssepladsen</li> <li>transport mellem SuS-samdriftbesætninger og besætninger i delvis-SuS-samdrift (inkl. tilknyttede karantænerum).</li> </ol>	<p><i>Ejers godkendt levedyrsvogn kan anvendes til:</i></p> <ul style="list-style-type: none"> <li>- intern transport mellem stalde og karantænerum</li> <li>- transport til en SPF-vogn</li> <li>- transport til anden mands levedyrsvogn</li> </ul>
-------------	---	---

D1.4 Rød	<p>Ejertransport mellem forskellige Ejeres besætninger kræver godkendelse som SPF-Transportør.</p> <p>Ved flere ejeres besætninger i SuS-samdrift må levedyrsvognen dog anvendes.</p>	<p><i>Levedyrsvognen må ikke bruges til transport til anden ejer.</i></p>
-------------	---	---

D1.5	<p>Ved udlevering til en SPF-vogn med svin med lavere status, eller ved udlevering til ikke-godkendt vogn med svin på, skal udleveringen ske mindst 100 m fra besætningsområdet via omlæssepladsen.</p>	<p><i>Ved udlevering til vogn med svin med lavere status, skal omlæsningen ske mindst 100 m væk.</i></p>
------	---	--

D1.6	<p>Hvis der under Ejertransport af svin med levedyrsvogn sker uforvarende kontakt med anden svinetransport eller svin fra andre besætninger, skal dette meddeles til SPF-SuS før svinene læses af. SPF-SuS træffer derefter beslutning om konsekvenserne af den uforvarende kontakt.</p>	<p><i>SPF-SuS skal have besked, hvis levedyrsvognen under transport kommer i kontakt med andre svin.</i></p>
------	--	--

- D1.7 Hvis der indføres betinget status for sælger- eller køberbesætninger med Ejertransport med Levedyrsvogn, skal Ejeren af besætningen med betinget status sikre sig, at
1. SPF-SuS får besked om samhandelspartnere de seneste 42 dage, hvor der er udført Ejertransport.
  2. samhandelspartnere de seneste 42 dage bliver informeret herom.

*Ved betinget status i en besætning med Ejertransport skal SPF-SuS have besked om de seneste 42 dages transport.*

## D.2 Pålæsning til levedyrsvogn

- D2.1 Pålæsning til ren og desinficeret egen eller fremmed Levedyrsvogn kan foretages direkte fra besætningsområdet via ren og desinficeret pålæsserampe.

*Pålæsning til Levedyrsvogn kan ske direkte fra stald.*

- D2.2 Levedyrsvognens chauffør skal, hvis han skal deltage i pålæsningen, inden pålæsningen

*Der er 12 timers karantænetid for chaufføren inden pålæsning.*

- a) have holdt mindst 12 timers karantæne siden kontakt med svin med lavere sundhedsstatus end besætningen, der udleveres fra.

- b) desinficere hænderne og iføre sig en ren kedeldragt og rene, desinficerede støvler, som er medbragt i en ren plastikpose.

*Chaufføren skal have rent overtrækstøj og støvler på.*

Omklædningen skal foretages på en omklædningsflade.

Efter omklædningen må chaufføren kun betræde de rene og desinficerede områder.

*Omklædning skal foregå på en ren flade.*

- c) Chaufføren kan også benytte besætningens forrum og tøj/støvler.

- D2.3 Umiddelbart før pålæsning skal chaufføren

- a) desinficere den rengjorte transportkasse indvendigt,  
b) desinficere de øvrige, rengjorte udleveringsfaciliteter (jf. Appendiks A.), der skal anvendes ved pålæsningen.

*Den rene vognkasse skal desinficeres inden pålæsning.*

*Sælger skal stille desinfektions-sprøjte ud.*

Desinfektionen gennemføres med besætningens desinfektionsopløsning i en sprøjte, som besætningspersonalet indefra har placeret på rampen.

*Alt andet, der skal bruges/betrædes under pålæsningen, skal også desinficeres.*

- D2.4 Efter endt pålæsning klæder chaufføren om til andet arbejdstøj via omklædningsfladen eller besætningens forrum. Medbragt beklædning, der blev brugt under pålæsningen skal anvendes igen ved aflæsningen af svinene. Under transporten opbevares den i plastikposen, jf. pkt. D2.2.

*Chaufføren skal klæde om igen efter pålæsning. Tøj og støvler tages med til aflæsning i plastikposer.*

## D.3 Aflæsning fra levedyrsvogn

D3.1 Levedyrsvognens chauffør skal, hvis han skal deltage i aflæsningen/omlæsningen, forinden desinficere hænderne og iføre sig den kedeldragt og de støvler, som blev brugt ved pålæsningen og medbragt i plastikposer.

*Chaufføren skal tage det medbragte tøj og støvler på inden aflæsningen begynder.*

Omklædningen skal foretages på en omklædningsflade, jf. Appendiks A.

Efter omklædningen må chaufføren kun betræde de rene og desinficerede områder.

Chaufføren kan også benytte besætningens forrum og tøj-/støvler.

D3.2 Umiddelbart før aflæsning desinficeres de rengjorte indleveringsfaciliteter, jf. Appendiks A., der skal anvendes ved aflæsningen.

*Alt andet der skal bruges/betrædes under pålæsningen skal også desinficeres.*

Desinfektionen gennemføres med køberbesætningens desinfektionsopløsning i en sprøjte, som køber har placeret på aflæsserampen.

*Køber skal stille desinfektions-sprøjte ud.*

D3.3 \*\* Aflæsningen/omlæsningen kan foretages direkte til SPF-vogn, til anden transportvogn eller til besætningsområde.

*Aflæsning kan ske direkte til stald, vogn eller SPF-vogn.*

Ved omlæsning til SPF-vogn, må dette ikke finde sted på offentlig vej eller plads

*Ingen omlæsning på offentlig vej.*

## D.4 Rengøring, desinfektion, karantæne for levedyrsvogn

D4.1 Ved indlevering af svin, skal Levedyrsvognen gennemgå mindst 12 timers karantæne efter rengøring og desinfektion:  
a) før overførsel af svin til besætning fra en SPF-vogn.  
b) før afhentning af svin i en ikke-SuS-samdriftbesætning med højere sundhedsstatus.

*Levedyrsvognen skal holde 12 timers karantæne efter vask og desinfektion.*

D4.2 Ved udlevering af svin skal Levedyrsvognen rengøres, desinficeres og gennemgå mindst 12 timers karantæne:  
a) før overførsel af svin til en SPF-vogn.  
Hvis SPF-vognen ikke medfører svin fra andre besætninger, kan overførslen dog ske som ubrudt pendulkørsel med levedyrsvognen - uden rengøring, desinfektion og karantæne mellem læssene.  
b) efter overførsel til ikke-godkendt transportørs vogn, herunder slagterivogn  
c) efter transport til ikke-SuS-samdriftbesætning.

*Levedyrsvognen må foretage pendulkørsel, hvis der aflæsses til en SPF-vogn.*

D4.3 Vask, desinfektion og 12 timers karantæne, jf. pkt. D4.1 og D4.2 kan undlades ved ubrudt pendulkørsel mellem to SuS-samdriftsbesætninger.  
Modtagerbesætningen skal dog modtage hvert læs på en ren og desinficeret aflæsningsrampe. Levedyrsvognen skal efter brug rengøres og desinficeres mindst én gang om dagen.

*Levedyrsvognen må foretage pendulkørsel mellem 2 SuS-samdriftsbesætninger.*

## D.5 Generelt for slagtedyrsvogn

- D5.1 Sundhedskontrollen skal godkende slagtedyrsvognen inden den tages i brug. *Slagtedyrsvognen skal godkendes af Sundhedskontrollen.*
- D5.2 Krav til slagtedyrsvogn
- a) Vognens transportkasse skal være fremstillet af materialer – og holdes i en stand, - der gør en tilbundsgående rengøring og en effektiv desinfektion mulig. *Slagtedyrsvognen skal kunne rengøres helt.*
  - b) Når vognen ikke er i anvendelse, skal den være placeret med mindst besætningens godkendelsesafstand fra andre svinebesætninger.
  - c) Hvis slagtedyrsvognen anvendes til transport af egne svin til slagteri, markeds- og eksportpladser eller lignende smittefarlige områder, skal vognen vaskes og desinficeres efter endt aflæsning. Vognen skal efterfølgende vaskes og desinficeres igen på den normale vaskeplads. Herefter skal slagtedyrsvognen holde 12 timers karantæne, inden vognen må bakke til besætningsområdet. *Specielle regler ved transport til slagteri.*
- D5.3 Transport med Ejers slagtedyrsvogn må kun anvendes ved:
- a) overførsel af svin fra besætningsområdet til ikke-godkendt transportør (herunder slagterivognmand), *Ejers slagtedyrsvogn må anvendes til:  
- transport til ikke godkendt transportør*
  - b) overførsel af svin fra besætningsområdet til udleveringsrum, idet svinene mister den deklarerede sundhedsstatus, når de forlader besætningsområdet.
  - c) transport af svin til besætning uden for SPF-systemet, idet svinene automatisk mister deres SPF-status, når de forlader besætningsområdet. *- transport til besætninger med ukendt status*
  - d) transport af svin til slagteri. *- transport til slagteri*

## D.6 Pålæsning til slagtedyrsvogn

- D6.1 Pålæsning direkte fra besætningsområdet kan anvendes efter følgende retningslinier:
- a) vognen er ren, desinficeret og har haft mindst 12 timers karantæne efter vask og desinfektion. *Slagtedyrsvognen skal have mindst 12 timers karantæne efter vask og desinfektion.*
  - b) umiddelbart før pålæsning, desinficerer besætningspersonalet de rengjorte udleveringsfaciliteter, der skal anvendes ved pålæsningen, inkl. vognkassen (bund, indvendige sider, skillerum og yderside ved dør/lift). *Slagtedyrsvognen skal desinficeres inden pålæsning og må betrædes af staldpersonale ved pålæsning.*
  - c) vognen betragtes som en del af besætningsområdet under pålæsningen.
- D6.2 Ved alle andre pålæsninger til slagtedyrsvogn end nævnt i D6.1 skal vognen betragtes som en ikke-godkendt vogn.

### E.1 Generelt

- |      |   |   |
|------|---|---|
| E1.1 | Der etableres ikke nye frilandsbesætninger med rød sundhedsstatus, jf. Videncenter for Svineproduktion.   | <i>Røde besætninger kan ikke være frilandsbesætninger.</i>                        |
| E1.2 | Frilandsbesætninger i SPF-systemet tildeles supplerende sundhedsstatus "Friland" i henhold til pkt. 2.4.6.  | <i>Friland anføres som supplerende status.</i>                                    |
| E1.3 | Frilandsbesætninger er - ud over Fødevestyrelsens regler for frilandsbesætninger - underlagt "SPF-Sundhedsregler" med de undtagelser, der er nævnt i punkterne E2. - E4.  | <i>Samme SPF-regler som for indendørsbesætninger.</i>                             |
| E1.4 | Alle arealer indenfor det ydre omfangshegn (jf. Fødevestyrelsens regler for hegning af frilandsbesætninger) betragtes som del af frilands-besætningsområdet.<br>Hvis frilands-besætningsområdet er delt i flere, adskilte arealer, betragtes arealerne hver især som selvstændige frilands-besætningsområder. | <i>Alle arealer inden for det ydre omfangshegn tages med i besætningsområdet.</i> |

### E.2 Godkendelse

- |      |   |   |
|------|---|---|
| E2.1 | Frilands-besætningsområder skal godkendes af Sundhedskontrollen, jf. pkt. 1.1.1. Godkendelsesrapporten til SPF-SuS skal indeholde markkort for ejendomme samt en detaljeret skitse over til- og frakørselsforhold og placeringen af nærmeste offentlige veje. | <i>Dyrlægen skal godkende besætningsområdet.<br/>Der skal indsendes en detaljeret skitse over markernes placering og afgrænsninger.</i> |
|------|---|---|

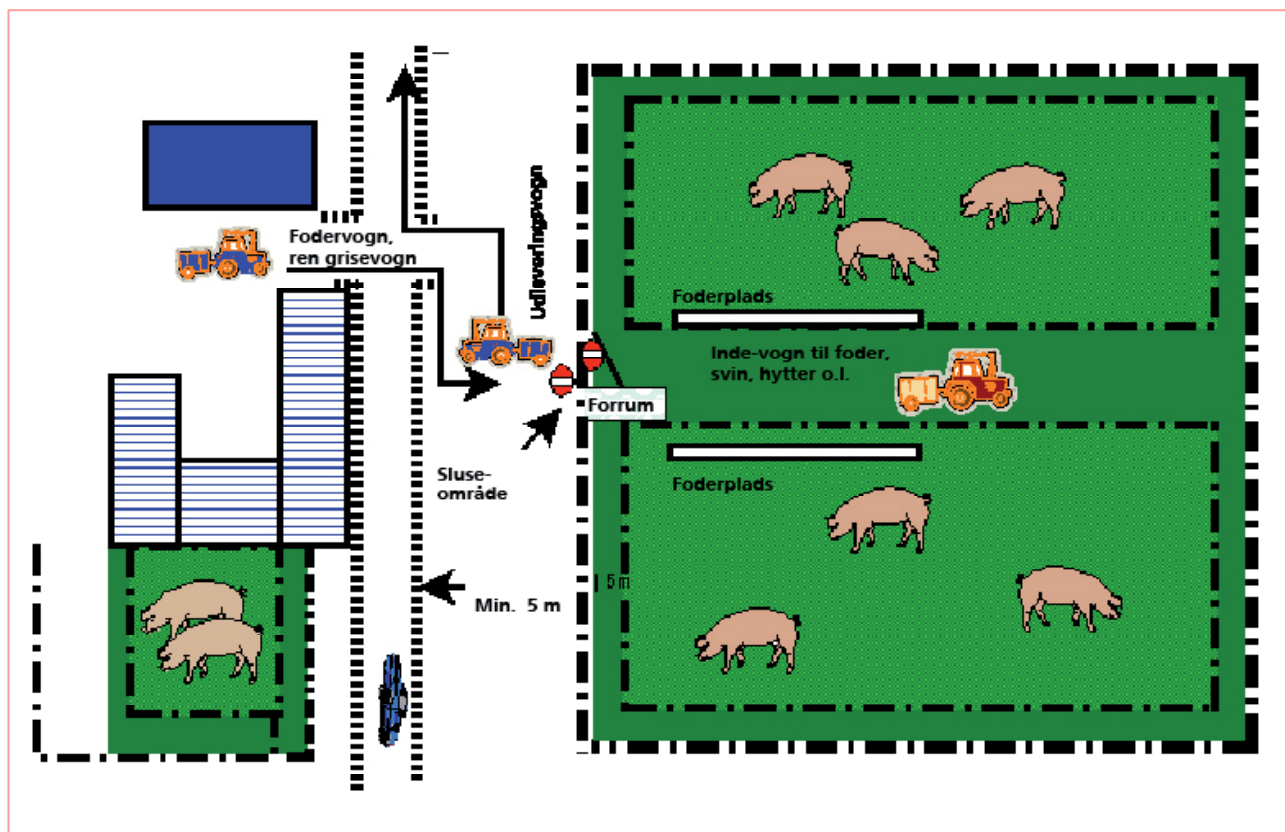
### E.3 Smittebeskyttelse

- |      |  |   |
|------|--|---|
| E3.1 | Afstanden fra frilandsbesætningens ydre omfangshegn til staldbygning i nærmeste anden svinebesætning skal være mindst 100 m.<br>Afstanden til ydre omfangshegn i andre frilandsbesætninger med lavere sundhedsstatus skal være mindst 100 m.   | <i>Afstandskravet er mindst 100 meter mellem ydre hegn og nabostalde eller andre frilandsbesætninger.</i>                       |
| E3.2 | Hvis afstanden fra frilandsbesætningens ydre omfangshegn til naboejendommens marker er mindre end besætningens godkendelsesafstand, skal der foreligge en skriftlig erklæring fra disse naboer om, at der ikke bliver spredt svinegødning/-gylle fra svin med lavere sundhedsstatus inden for denne afstand. | <i>Hvis afstanden til nabomarker er under 100 m/ hhv. 500 meter, skal der foreligge en aftale med naboen om gyllespredning.</i> |
| E3.3 | Før et nyt areal tages i anvendelse som frilands-besætningsområde, må der ikke i de foregående mindst 12 mdr. have været svin med lavere sundhedsstatus på arealet - eller tilført gødning/gylle fra sådanne svin til arealet.   | <i>Markerne må ikke være brugt til andre svin - eller gylle herfra - de sidste 12 mdr.</i>                                      |
| E3.4 | Hvis frilandsbesætningsområdet ikke er knyttet direkte til et indendørs besætningsområde, skal der etableres en forrumssluse, hvor skift af tøj og støvler skal foretages jf. pkt. 1.2.3.  | <i>Der skal være en forrumssluse for personadgang til foldene.</i>  |



- E3.5 Transport af svin mellem frilands-besætningsområder skal udføres af en SPF-Transportør eller ved Ejertransport, jf. Apendiks D. *Flytning af grise mellem foldene skal ske med SPF-vogn eller på levedyrsvogn.*
- E3.6 Ved ind- og udlevering af svin må den eksterne transportør ikke overskride grænsen ved det ydre omfangshegn. *Den eksterne transportørvogn og -chauffør må ikke komme inden for hegn.*
- E3.7 Udlevering af slagtedyrl skal ske mindst 100 m uden for det ydre omfangshegn. *Udlevering/omlæsning af slagtedyrl skal ske mindst 100 meter fra ydre hegn.*
- E3.8 Traktorer, vogne og andre tekniske hjælpemidler skal før indførsel i frilands-besætningsområdet vaskes og desinficeres samt have gennemgået mindst 12 timers karantæne efter direkte kontakt med svin af lavere sundhedsstatus. *Traktorer, vogne og andet materiel, som skal ind i foldene, skal være rene og desinficerede.*

## E.4 Principskitse over frilands-besætningsområde



**Symboler**

15-ugers-Erklæring 27, 29, 30, 31

**A**

Adgangsveje 7  
 Administrationsgebyr 27, 28  
 Afledt betinget status 25, 26, 27  
 Aflivning 32  
 Aflæsning 5, 11, 12, 26, 34, 38, 44, 45, 46, 47, 48  
 Aflæsningsrampe 47  
 Afstandskrav 7, 8, 38, 49  
 Alm. lungesyge 21  
 Alt ind/alt ud-princippet 32  
 Anmeldelse af sygdomstegn 33  
 Ansvar 5, 8, 29, 39  
 Appendiks 7, 8, 12, 22, 24, 31, 32, 35, 37, 38, 43, 46, 47, 50  
 Avlssvin 5, 12, 40

**B**

Behandlingsprogrammer 30  
 Besætningspersonalet 11, 13, 46, 48  
 Besøgsliste 9  
 Besøgsrapport 31  
 Betinget status 5, 22, 23, 24, 25, 26, 27, 28, 30, 32, 33, 41, 42, 45, 46  
 Biogasanlæg 8  
 Blodprøver 27, 29, 31, 41  
 Brachyspira hyodysenteriae 21  
 Brand 25

**C**

Chauffør 5, 8, 11, 13, 16, 38, 46, 47, 50  
 CHR-nr. 23, 25, 32, 45  
 Container 16, 17

**D**

Desinfektion 12, 13, 14, 15, 16, 19, 20, 32, 38, 44, 46, 47, 48  
 Desinfektions-sprøjte 46, 47  
 Desinficerende sæbe 9, 10  
 Destruktionsanstalt 16, 17  
 Diarré 33  
 Direkte udlevering 13, 16, 23, 35  
 Dybstrøelsesstalde 19  
 Dyreværn 33  
 Dyr lægeassistance 33  
 Dyr lægekursus 29  
 Dyr lægepraksis 29  
 Dys 21, 22, 31, 32  
 Dødelighed 33

**E**

Ejertransport 5, 11, 23, 37, 45, 46, 50  
 Embryoner 10  
 Éngangstøj/-fodtøj 9  
 Erstatning 27

**F**

Feber 33  
 Fjernlageret 18  
 Flasker 20  
 Foder 17  
 Forrummet 7, 9, 10, 19, 20  
 Frilandsbesætninger 43, 49  
 Frilandsproduktion 8  
 Fugle 19, 44

**G**

Godkendelse 5, 7, 9, 21, 28, 40, 44, 45, 50  
 Godkendelsesafstanden 44, 48, 49  
 Godkendelsesrapport 7, 14, 44, 49  
 Grantræer 18  
 Grovfoder 18  
 Gulv afløb 10  
 Gylleanlæg 18, 40  
 Gyllefluer 19  
 Gødningsprøver 32, 33, 39

**H**

Halmballerne 18  
 Hegn 18, 43, 49, 50  
 Hel aflæsning 5  
 Hjemmeside 5, 11, 17, 19, 22, 23, 24  
 Hoste 33  
 Hunde 19  
 Håndvask 10, 14, 41

**I**

Indleveringsfaciliteter 11  
 Indleveringsrum 11, 34  
 Indre afsnit 10  
 Instrumenter 20  
 Intern flytning af svin 23, 45  
 Intern transport 44, 45  
 Inventar 19

**J**

Journal over medicinanvendelse 33

**K**

Kadavere 16, 17  
 Karantæne 8, 9, 12, 13, 14, 15, 16, 17, 19, 24, 26, 33, 41, 42, 44, 46, 47, 48, 50  
 Karantæne for levedyrsvogn 47  
 Karantæne for slagtedyrsvogn 48  
 Karantænerum 12, 17, 21, 27, 35, 40, 41, 42, 43, 45  
 Katte 19  
 Kejsersnit 10, 21  
 Klinisk kontrol 31, 32  
 Klinisk udbrud 25  
 Kontrolbesøg 22, 23, 27, 29, 30, 31, 32  
 Kontrolprocedurerne 31, 32  
 Kramper 33  
 Kævler 18  
 Køretøjer 19, 35

**L**

Laboratorieundersøgelser 29, 32  
 Laboratorium 10, 32, 33  
 Ladebygninger 18  
 Lammelser 33  
 Lavere sundhedsstatus 5, 9, 10, 13, 16, 19, 26, 46, 49, 50  
 Levedyrsvogn 5, 11, 12, 13, 14, 15, 16, 35, 37, 38, 44, 45, 46, 47, 50  
 Lofter 18  
 Lus 21, 22, 30, 31, 32, 33  
 Lægemedler 30

**M**

Manglende ædelyst 33  
 Markkort 49  
 Maskestørrelse 18, 44  
 Medicin 20, 30, 33  
 Medicinanvendelse 33  
 Medicinflasker 20  
 Medicinforbrug 29  
 Medicinskabet 33  
 Minilæsser 18, 19  
 Minimumsafstanden 8, 24  
 Mistanke 5, 25, 26, 27, 31, 42, 43, 45  
 Mobilt udleveringsrum 37  
 Mus 20, 44  
 Myc 8, 21, 22, 31, 32, 41, 42  
 Mycoplasma hyopneumoniae 21  
 Mødding 18

**N**

Naboejendommens marker 49  
 Negative 28, 41

Nervøse forstyrrelser 33  
Niveautildelingen 21  
Ny Ejer 28  
Nyetablering 28  
Nys 21, 22, 31, 32  
Nysen 33  
Nysesyge 21  
Nærlageret 18  
Næsesvaberprøver 32, 33

## O

Obduktion 32  
Observationsperiode 28  
Offentlige regler 22, 39  
Offentlig vej 11, 44, 47  
Omfangshegn 43, 49, 50  
Omlædning 38, 41, 46, 47  
Omlædningsflade 38, 46, 47  
Omlæsseplads 37, 38, 45  
Oplysningspligt 28, 39  
Organer 33  
Ornesæd 20  
Oversigtstegning 7  
Overtræksdragt 9

## P

Paller 17  
Pasteurella multocida-bakterier 21  
Pendulkørsel 12, 38, 47  
Personadgang 9, 41, 43, 49  
Plastikdug 18  
Platform 17, 38  
Presenning 44  
Primære SPF-grise 10  
Principskitse 50  
Pålæsning 12, 46, 47, 48, 49  
Pålæsningsluse 14, 36  
Pålæsserampe 46  
Pålæsningsrampe 37, 38

## R

Rampe 33, 37, 46  
Redskaber 19, 43  
Regodkendelse 7  
Rengøring 12, 32, 37, 44, 47, 48  
Rottegiftkasser 18  
Rotter 20, 44  
Rundballer/bigballer 18  
Rådgivningsaftale 29, 30, 31  
Rådgivningsbesøg 31

## S

Sal 22  
Salmonella 22, 24, 31, 32, 39  
Salmonelladyrkning 39  
Salmonella-indeks 24, 39  
Samdriftbesætninger 38, 47

Samhandelspartnere 25, 26, 46  
Serotyper 21, 22, 31, 32  
Serumbehandling 30  
Sikkerhedsniveau 21, 22  
Skab 21, 22, 30, 31, 32, 33  
Skilt 8, 14, 36, 40, 44  
Skjult smitte 40  
Skrabeanlæg 18  
Slagtedyr 29, 32, 37, 50  
Slagtedyrsvogn 13, 14, 15, 16, 35, 37, 48  
Slagteriefregning 30, 33  
Slagteridylægen 32  
Slagterivogn 37, 47  
Slagterivognmand 5, 48  
Smitsom nysesyge 21  
Smittebeskyttelse 7, 8, 19, 25, 27, 28, 29, 30, 31, 35, 40, 49  
Smågrise 5, 38  
SPF-Ejersaftale 5, 8, 27, 28  
SPF-Transportør 5, 11, 16, 23, 24, 25, 26, 38, 41, 45, 50  
SPF-Transportør(P) 5  
SPF-vognen 5, 11, 13, 15, 26, 37, 38, 47  
SPF-vogn med svin 13, 15, 45  
Stald 7, 8, 9, 10, 11, 13, 16, 17, 18, 19, 20, 32, 33, 40, 41, 42, 45, 46, 47  
Staldafsnit 5, 8  
Staldenheder 32  
Staldinventar 19  
Staldpersonale 9, 16, 29, 36  
Statusblodprøver 27, 29, 32  
Statusetiketter 8  
Statusskilte 8  
Statusændring 22, 24, 26, 27  
Strøelse 17, 18, 19  
Sundhedsdeklarationen 8, 21, 23, 24, 39  
Sundhedskontrollen 5, 7, 11, 12, 14, 17, 19, 20, 21, 25, 26, 27, 29, 30, 31, 32, 33, 34, 35, 37, 40, 44, 48, 49  
Sundhedsstatus 5, 8, 9, 10, 11, 13, 16, 19, 21, 22, 23, 24, 25, 26, 27, 28, 29, 30, 31, 32, 33, 41, 46, 47, 48, 49, 50  
Supplement af besætningen 12  
Supplerende statusoplysning 11, 16, 21, 22, 23, 24, 26, 39  
SuS-samdrift 12, 22, 23, 34, 35, 45  
Svinedysenteri 21  
Svinetransportvogne 13  
Sygdomsbehandling 33  
Sygdomstegn 25, 29, 33  
Symptomer 33  
Sække 17  
Sækkekarantænerum 17  
Spåner 17

## T

Tomperioden 8, 42  
Traktorer 50  
Transportformer 11  
Tryneforandringer 33  
Træmel 17  
Trærist 10  
Trådhegn 18  
Tøjskift 10

## U

Udebeklædning 9  
Udendørsfaciliteter 11, 12  
Udlevering af svin 7, 12, 13, 16, 35, 43, 47, 50  
Udleveringsrum 8, 13, 14, 15, 34, 35, 36, 37, 45, 48  
Udmugning 18, 19, 40  
Ukendt 5, 21, 28, 38, 45, 48  
Uønsket smitte 5, 24, 25, 26, 27, 30, 31, 32, 33, 35, 42, 43, 45

## V

Vaccination 27, 30  
Ventilationsåbninger 40, 44  
Vognens transportkasse 44, 48  
Vognmandsaftale 13, 14, 15, 16, 36  
Værktøj 19

## Y

Yderdøren 7  
Yderemballage 20  
Ydre afsnit 10, 20  
Ydre omfangshegn 49, 50  
Yersinia 22, 24, 32, 39

## Æ

Ædelyst 33

## Ø

## Å

Årlig regodkendelse 7  
Årlige statusblodprøver 27, 29, 32

**SPF-Sundhedsstyringen**  
**Drejervej 7**  
**6600 Vejen**  
**tlf. 33 39 45 00**  
**Fax 33 39 48 71**  
**[www.spfsus.dk](http://www.spfsus.dk)**

