



## SPF-Sundhedsregler for SPF-besætninger

gældende fra 9. januar 2019

# Indholdsfortegnelse

Betegnelser og definitioner i SPF-Sundhedsregler .....	4
1. Smittebeskyttelse .....	5
1.1 Besætningsområdet .....	5
1.2 Personadgang og forrum .....	7
1.3 Tilførsel af svin i besætningen .....	8
1.4 Udlevering af svin fra besætningen .....	10
1.5 Foder og strøelse .....	15
1.6 Udmugning .....	16
1.7 Staldinventar, redskaber, værktøj mv. ....	17
1.8 Andre dyrearter .....	17
1.9 Ornesæd, medicin, jern- / vitaminpræparater og instrumenter .....	18
1.10 Kejsersnitklinik .....	18
2. Sundhedsstatus .....	19
2.1 Sikkerhedsniveauer .....	19
2.2 Sundhedsdeklarationer .....	19
2.3 Sundhedsstatus-betegnelser .....	20
2.4 Supplerende statusoplysninger .....	21
2.5 Uønsket smitte, betinget status og statusændring .....	22
3. Sundhedskontrol .....	27
3.1 Ansvar og indhold .....	27
3.2 Sundhedskontrollens gennemførelse .....	29
3.3 Anmeldelse af sygdomstegn og sygdom .....	32
3.4 Sygdomsbehandling .....	32
Appendiks A	
Ind- og udlevering af svin	
A1 Indlevering af svin .....	33
A1.1 Direkte indlevering .....	33
A1.2 Indleveringsrum/-fold .....	33
A1.3 Karantænerum .....	34
A2 Udlevering af svin .....	34
A2.1 Direkte udlevering .....	34
A2.2 Udleveringsrum/-fold .....	34
A2.3 Pålæsningsluse .....	35
A2.4 Sektionsvis udlevering .....	36
A2.5 Direkte udlevering til åben vogn .....	36
A3 Levedyrsvogn .....	36
A4 Slagtedyrsvogn .....	36
A5 Af-/pålæsningsrampe .....	37
A6 Omklædningsflade .....	37
A7 Omlæsseplads .....	37
A8 Pendulkørsel .....	37

## Appendiks B

### Sundhedskontrol og -deklaration for salmonella og Yersinia

B1 Salmonella.....	38
B2 Rød kontrol og registrering af Yersinia 09.....	38

## Appendiks C

### Regler for karantænerum

C1 Formål.....	39
C2 Beliggenhed og indretning .....	39
C3 Godkendelse .....	39
C4 Anvendelse .....	40
C5 Karantænerums-fold i blå frilandsbesætninger .....	42

## Appendiks D

### Regler for Ejertransport

D1 Generelt for levedyrsvogn.....	43
D2 Pålæsning til levedyrsvogn.....	45
D3 Aflæsning fra levedyrsvogn .....	46
D4 Rengøring, desinfektion, karantæne for levedyrsvogn.....	46
D5 Generelt for slagtedyrsvogn.....	47
D6 Pålæsning til slagtedyrsvogn.....	47

## Appendiks E

### Regler for Blå SPF-frilandsbesætninger

E1 Generelt.....	48
E2 Godkendelse.....	48
E3 Smittebeskyttelse .....	48
E4 Principskitse over frilands-besætningsområde .....	49

## Appendiks F

### Regler for pendulkørsel

F1 Generelt.....	50
F2 Leverandør og modtager har samme status i SPF-systemet .....	50
F3 Leverandør og modtager har forskellig status i SPF-systemet.....	50
F4 Modtager har Ukendt status .....	51

# Betegnelser og definitioner i SPF-Sundhedsregler

---

Ai/Au-drift:	Besætningsdrift, hvor hele besætningsområdet fyldes med hhv. tømmes for svin på én gang. Ai/Au-drift i enkelte staldafsnit inden for samme besætningsområde betragtes sundhedsmæssigt som kontinuerlig drift.
Appendiks:	Del af besætningsens sundhedsstatus. Forkortelse for de sygdomme, besætningen er deklareret positiv for.
Besætning:	Alle svin opstaldet på ét CHR-nummer.
Betinget status:	Der er mistanke om forekomst af uønsket smitte i besætningen eller der er en afvigelse fra den deklarerede sundhedsstatus eller fra SPF-Sundhedsreglerne eller anden midlertidig begrænsning for salget.
Blå besætning:	Primært produktionsbesætning, godkendt i henhold til pkt. 2.
Blå SPF-mappe	Den manual, som Sundhedskontrollen benytter ved udførelsen af SPF-kontrollen.
Delafslæsning:	Aflæsning, hvor SPF-vognen ikke tømmes for svin.
Ejer:	Ejer af rød, blå eller grøn besætning, der har indgået SPF-Ejeraftale - eller den der på ejerens vegne er ansvarlig for besætningsens daglige drift.
Ejertransport:	Transport, udført med en levedyrvogn godkendt af Sundhedsstyringen, af Ejer af en sælger- eller køberbesætning, der har indgået SPF-Ejeraftale, i henhold til Appendiks D.
Grøn besætning:	Primært produktionsbesætning, godkendt i henhold til pkt. 2.
Helafslæsning:	Aflæsning, hvor SPF-vognen tømmes for svin.
Højere status	Ved højere status forstås, at dyrene er negative for en PRRS-type, som de dyr, der sammenlignes med, er positive for.
Lavere status:	Ved lavere status forstås, at dyrene er positive for en PRRS-type, som de dyr, der sammenlignes med, er negative for.
Ikke-godkendt transportør:	En smågrisetransportør, slagterivognmand eller anden svinetransportør, som ikke er godkendt af Sundhedsstyringen til transport af SPF-svin.
Ikke-godkendt vogn:	En transportvogn, der ikke er godkendt af Sundhedsstyringen. Kan evt. tilhøre en SPF-Transportør godkendt af Sundhedsstyringen.
Køberbesætning:	Besætning, der modtager avlssvin og smågrise til levebrug.
Opdrætbesætning:	Selvstændig besætning, der opdrætter smågrise fra 7 til 30 kg.
PRRS-regler:	Sundhedsstyringens Regler for PRRS-deklaration, som kan rekvireres hos Sundhedsstyringen.
Rød besætning:	Primært avls- eller opformeringsbesætning, godkendt i henhold til pkt. 2.
SuS-samdriftbesætninger:	Besætninger, der efter godkendelse fra Sundhedsstyringen, drives i sundhedsmæssig sammenhæng, jf. pkt. 2.3.3.
SPF-besætning:	Svinebesætning, hvis Ejer har indgået Ejeraftale med Sundhedsstyringen.
SPF-chauffør:	Chauffør ansat hos SPF-Transportør og godkendt til at udføre SPF-transporter.
Sundhedsstyringen:	Sundhedsstyringen i SEGES jf. SPF-Ejeraftalen.
SPF-systemet:	Landbrug & Fødevarers SPF-system
SPF-Transportør:	Transportør, der er godkendt af Sundhedsstyringen til at transportere svin inden for SPF-systemet, jf. pkt. 1.3.2. (Oversigt over SPF-Transportører fås hos Sundhedsstyringen og på Sundhedsstyringens hjemmeside <a href="http://spfsus.dk">spfsus.dk</a> )
SPF-Transportør(P):	SPF-Transportør i prøvetid.
SPF-vogn:	Godkendt SPF-transportvogn tilhørende en SPF-Transportør.
Sundhedsdeklaration:	En rød SPF-besætnings sundhedsdeklaration, der kan hentes som pdf-fil på <a href="http://spfsus.dk">spfsus.dk</a>
Sundhedskontrollen:	Den person eller organisation, der efter aftale med Sundhedsstyringen udfører SPF-sundhedskontrollen i den pågældende besætning.
Sundhedsreglerne:	Nærværende SPF-Sundhedsregler
Sundhedsstyringen:	Sundhedsstyringen i SEGES, jf PRRS-aftalen
Sælgerbesætning:	Besætning, der leverer avlssvin og/eller smågrise til levebrug.
Ukendt:	En besætning uden kendt sundhedsstatus.
Trykfarve:	<b>Rød tekst</b> gælder for <b>røde</b> SPF-besætninger <b>Blå tekst</b> gælder for <b>blå</b> SPF-besætninger <b>Grøn tekst</b> gælder for <b>grønne</b> SPF-besætninger

En \* i første kolonne betyder, at punktet indeholder en reel ændring i forhold til tidligere SPF-Sundhedsregler.

# 1. Smittebeskyttelse

## 1.1 Besætningsområdet

1.1.1 Besætningsområdet omfatter de arealer og rum, der benyttes i den daglige drift og pasning af besætningen - ekskl. faciliteterne til ind- og udlevering af svin, jf. Appendiks A.  
Alternativ opstaldning må kun ske med skriftlig godkendelse fra Sundhedsstyringen.

Før der indsættes svin til en ny besætning, skal besætningsområdet, inkl. faciliteterne til ind- og udlevering af svin – herunder en omklædningsflade – være godkendt af Sundhedskontrollen og beskrevet i Godkendelsesrapporten. Godkendelsesrapporten skal indsendes til Sundhedsstyringen.

Senere ændringer af besætningsområdet skal skriftligt godkendes af Sundhedskontrollen - før de tages i anvendelse.

Ejer er forpligtet til at udlevere en oversigtstegning/-skitse over alle bygninger/anlæg, der indgår i eller er tilknyttet besætningsområdet. Tegningen/skitserne skal anvendes som grundlag for Sundhedskontrollens godkendelse af besætningsområdet. Tegningen sendes til Sundhedsstyringen sammen med Godkendelsesrapporten.

1.1.2 Besætningsområdet skal holdes afspærret fra omgivelserne. Yderdøren til forrummet (jf. pkt. 1.2) skal altid være aflåst. Øvrige adgangsveje skal være sikret mod umiddelbar indgang udefra.

Besætningsområdet skal regodkendes inden udløbet af besætningens godkendelsesmåned.

1.1.3 Afstanden til anden svinebesætning skal mindst være:

Blå

a) 50 m for besætninger, førstegangsgodkendt inden 1. jan. 2000

b) 100 m for besætninger, førstegangsgodkendt efter 1. jan. 2000

Ejer er forpligtet til omgående at give meddelelse til Sundhedsstyringen, hvis afstandskravet ikke længere kan opfyldes.

1.1.3 Afstanden til anden svinebesætning skal være mindst:

Rød

a) 100 m for besætninger, førstegangsgodkendt inden 1. jan. 1990

b) 300 m for besætninger, førstegangsgodkendt i perioden 1. jan. 1990 - 31. dec. 1997

c) 500 m for besætninger, førstegangsgodkendt i perioden 1. januar 1998 - 31. december 2019.

d) 1000 m for besætninger, førstegangsgodkendt efter 1. januar 2020.

- 1.1.3 Rød Minimumsafstanden på besætningens godkendelsestidspunkt anføres i besætningens Sundhedsdeklaration. Ønsker Ejer at få anført en større konkret afstand i Sundhedsdeklarationen, kan det ske mod fremlæggelse af erklæringer fra ejere af ejendomme inden for den ønskede afstand.
- \* Ejer er forpligtet til omgående at give meddelelse til Sundhedsstyringen, hvis afstanden senere formindskes. Hvis minimums-afstanden ikke kan opretholdes, kan besætningens SPF-status heller ikke opretholdes. Er der kun tale om hobbybetonet svinehold på få dyr inden for godkendelsesafstanden, kan dette tillades efter en faglig vurdering af Sundhedskontrollen og tilføjes besætningens Sundhedsdeklaration. Grise inden for 100 meter kan ikke tillades.
- 1.1.4 Alle yderdøre til besætningens forrum, indleverings- og udleveringsfaciliteter skal forsynes med et skilt, der oplyser besætningens aktuelle sundhedsstatus og det aktuelle årstal.  
Skiltene og tilhørende statusetiketter udleveres af Sundhedsstyringen, og skiltene skal til enhver tid være forsynet med den etiket fra Sundhedsstyringen, som specificerer besætningens aktuelle sundhedsstatus.  
Skiltene skal være anbragt således, at besøgende, SPF-Chauffører og andre vognmænd nemt kan orientere sig om besætningens sundhedsstatus.  
Skiltene tilhører Sundhedsstyringen, og ved SPF-Ejeraftalens ophør skal skiltene destrueres.  
Anvendelse af forældede eller forkerte statusskilte / -etiketter sker på Ejers ansvar.
- 1.1.5 Før indsættelse af ny besætning gælder:  
a) Hele besætningsområdet skal stå tomt i mindst 7 dage før indsættelsen, og det skal være rengjort før indsættelsen af de første svin.  
b) Hvert enkelt, selvstændigt staldafsnit skal stå tomt for svin i mindst 21 dage. Efter udsættelse af svin med sundhedsstatus "SPF +Myc" kan tomperioden reduceres til 14 dage.  
c) Hvert enkelt staldafsnit skal vaskes med sæbe og desinficeres med glutaraldehyd senest 2 døgn før, der indsættes svin i dem.  
d) Hvis hele besætningsområdet ikke kan stå tomt i 21 dage, skal det sikres, at personer og svin ikke kan komme i kontakt med den del af besætningsområdet der ikke kan overholde karantæneperioden.
- 1.1.6 Besætningen eller dele heraf kan opstaldes på friland, jf. Appendiks E.
- 1.1.7 Afstandskrav til biogasanlæg, der modtager materiale fra andre besætninger, er som til andre svinebesætninger jf. 1.1.3.

## 1.2 Personadgang og forrum

- 1.2.1 Personadgang til besætningsområdet må kun ske gennem forrummet og først efter mindst 12 timers karantænetid siden kontakt med svin af lavere sundhedsstatus end besætningens egen. Efter besøg i udlandet, skal gældende besøgsregler fra SEGES overholdes ([www.svineproduktion.dk](http://www.svineproduktion.dk)).

### Besøgsrækkefølgen

tilrettelægges altid, så man bevæger sig mellem besætninger med helt samme status eller fra højere til lavere status. I alle andre tilfælde skal der være 12 timers karantæne mellem besøgene.

Skift mellem sikkerhedsniveau	PRRS dekl. eller Ukendt	
	12 timer → Grøn → 12 timer → Blå → 12 timer → Rød	
Besætning "Under godk. til rød ..." betragtes som rød inden besøget og blå efter besøget.		
Inden for samme sikkerhedsniveau	12 timers karantæne	Fra besætning med flere appendikser til besætning med færre appendikser
		Mellem besætninger med <b>forskellige</b> appendikser
		Fra "Betinget status" til SPF med eller uden betinget status. - dog tilladt: Fra besætning med betinget status for en specificeret sygdom (appendiks) til besætning, som har samme appendiks. Eks.: Bet. status for Myc til "SPF + Myc" er tilladt - men: Bet. status for LUN til "SPF + Myc" er ikke tilladt, da LUN dækker flere sygdomme
		Mellem besætninger med "san" for samme sygdom
		"San"-besætning betragtes som fri for den pågældende sygdom inden besøget og som positiv efter besøget
Ved Betinget Status i Karantænerum	12 timers karantæne	Fra karantænerummet til selve ejerbesætningen

- 1.2.2 Personadgang skal begrænses mest muligt. Den besøgende skal, før adgang til besætningsområdet, afgive en erklæring om overholdelse af karantænetiden på besætningens besøgsliste, der skal være fremlagt i forrummet. Udfyldte besøgslistes skal opbevares af Ejer i ét år efter sidste besøgsdato på listen.
- 1.2.3 Staldpersonale og besøgende skal før adgang skifte fra udetøj/-fodtøj til staldtøj/-fodtøj. Engangstøj/-fodtøj/-plastikovertræksfodtøj må kun anvendes efter forudgående godkendelse fra Sundhedsstyringen.
- 1.2.4 Mellem skiftet fra udebeklædning til staldbeklædning skal hænderne vaskes med sæbe.

- 1.2.5 Forrummet skal være effektivt opdelt i et ydre afsnit (medregnes ikke i besætningsområdet) og et indre afsnit (medregnes i besætningsområdet). De to afsnit kan adskilles ved hjælp af:
- Gulvet i indre afsnit hæves 10-15 cm over gulvet i ydre afsnit. Der placeres et gulvafløb i det ydre afsnit.
  - Støbt vandtæt forhøjning på min. 10 cm mellem de to afsnit. Der placeres gulvafløb i indre og ydre afsnit.
  - En fordybning i hele forrummets længde på min 40 cm bredde og 10 cm dybde. Der placeres et gulvafløb i bunden af fordybningen.
- Kravene gælder dog ikke for besætninger etableret før 01.07.86. Hvis der i disse besætninger foretages ændringer i gulvkonstruktionen i forrummet efter d. 01.01.08, skal pkt. a), b) eller c) overholdes.

Mellem ydre og indre afsnit anbringes en trærist, plastikrist eller lign. som underlag ved tøjskift, samt håndvask med desinficerende sæbe.

Gulvafløbet skal lede vandet ud af besætningsområdet.

I ydre afsnit indrettes plads til anbringelse af udetøj/-fodtøj.

I indre afsnit indrettes plads til opbevaring af staldtøj/-fodtøj.

### 1.3 Tilførsel af svin i besætningen

- 1.3.1 Besætningen må kun tilføres:
- svin fra besætninger med højere eller samme sundhedsstatus i SPF-systemet som besætningen selv har. Tilfører besætningen svin med lavere sundhedsstatus skal besætningens sundhedsstatus da påføres de yderligere tilførte sygdomme.
  - nyfødte primære SPF-grise, efter aftale med Sundhedsstyringen. Grisene kan indsættes direkte i besætningsområdet, hvis de er:
    - udtaget på et kejsersnitlaboratorium, der er godkendt af Sundhedsstyringen,
    - transporteret til og indsluset i besætningsområdet på en måde, der er godkendt af Sundhedsstyringen.
  - befrugtede æg (embryoner) efter skriftlig tilladelse fra Sundhedsstyringen.

Tilførsel af svin sker i øvrigt i henhold til pkt. 2.1.



- 1.3.2 Transport af svin til en besætning kan foretages på følgende måder:  
Blå a) SPF-Transportør på en SPF-vogn  
b) SPF-Levedyrsvogn tilhørende Ejer eller handelspartner (dog jf. pkt. 2.4.1 om supplerende statusoplysning)

Ved benyttelse af andre transportformer end ovennævnte bortfalder besætningens SPF- sundhedsstatus automatisk og med øjeblikkelig virkning.

Oversigt over SPF-Transportører fås hos Sundhedsstyringen, herunder på Sundhedsstyringens hjemmeside: [www.spfsus.dk](http://www.spfsus.dk).

- 1.3.2 Transport af svin til en besætning kan foretages på følgende måder:  
Rød a) SPF-Transportør på en SPF-vogn  
b) SPF-Levedyrsvogn mellem Ejers egne besætninger (dog jf. pkt. 2.4.1 om supplerende statusoplysning). Ved transport på offentlig vej skal vognen opfylde kravene til en SPF-vogn, jf. SPF-Transportreglerne

Ved benyttelse af andre transportformer end ovennævnte bortfalder besætningens SPF- sundhedsstatus automatisk og med øjeblikkelig virkning.

- 1.3.3 Ejer skal etablere de fornødne faciliteter til brug ved indlevering af svin til besætningen. Faciliteterne skal godkendes af Sundhedskontrollen inden de tages i anvendelse første gang i overensstemmelse med reglerne i pkt. 1.1.1.
- 1.3.4 Indleveringsfaciliteter skal rengøres og desinficeres snarest muligt, dog senest 24 timer efter hver anvendelse.  
Udendørsfaciliteter skal desuden desinficeres igen umiddelbart før anvendelse.
- 1.3.5 Ved indlevering af svin må SPF-chaufføren ikke betræde besætningsområdet og besætningspersonalet må ikke betræde SPF-vognen.
- 1.3.6 Svin kan indleveres på én af følgende måder:  
a) Direkte indlevering, hvis vognen tømmes ved aflæsningen.  
b) Til indleveringsrum
  - 1) Hvis SPF-vognen tømmes ved aflæsningen, kan aflæsningen ske mindre end 100 m. fra besætningsområdet.
  - 2) Ved delaflysning i faldende rækkefølge kan delaflysningen ske mindre end 100 m. fra besætningsområdet. Indleveringsrummet skal være tomt, vasket og desinficeret.

- c) Til karantænerum (jf. Appendiks C):
  - 1) Hvis SPF-vognen tømmes helt ved aflæsningen, kan aflæsningen ske mindre end 100 m fra besætningsområdet.
  - 2) Ved delaflæsning i faldende rækkefølge kan delaflæsningen ske mindre end 100 m. fra besætningsområdet. Karantænerummet skal være tomt, vasket og desinficeret.
  - 3) Ved delaflæsning, hvor der ikke køres i faldende transportrækkefølge skal der være mindst 100 m. fra karantænerummet til nærmeste svinebesætning (også selve modtager besætningen). Karantænerummet skal være tomt, vasket og desinficeret, samt have 12 timers karantæne.
- d) Til levedyrsvogn (jf. Appendiks D):
  - 1) Hvis SPF-vognen tømmes helt ved aflæsningen, kan aflæsningen ske mindre end 100 m fra besætningen
  - 2) Ved delaflæsning i faldende rækkefølge kan delaflæsningen ske mindre end 100 m. fra besætningsområdet. Levedyrsvognen skal være tom, vasket og desinficeret.
  - 3) Ved delaflæsning, hvor der ikke køres i faldende transportrækkefølge skal der være mindst 100 m. til nærmeste svinebesætning (også selve besætningen), og levedyrsvognen skal være tom, vasket og desinficeret, samt have 12 timers karantæne.

#### 1.3.7 **Anvendelse af karantænerum**

**1.3.7 Rød** Svin, der tilføres til supplement af besætningen, skal - før indsættelse i besætningsområdet - gennemgå et ophold på mindst 42 dage i godkendt karantænerum, jf. Appendiks C.

Svin, der tilføres fra besætninger i SuS-samdrift eller delvis SuS-samdrift, er undtaget fra karantænekravet.

**1.3.7 Blå** For Blå SPF-besætninger er anvendelse af karantænerum frivillig. Hvis Ejer ønsker at anvende karantænerum ved indkøb af avlssvin fra en rød besætning, skal det ske i henhold til Appendiks C.

## 1.4 Udlevering af svin fra besætningen

- 1.4.1 Ejer skal etablere de fornødne faciliteter til brug ved udlevering af svin fra besætningen, jf. Appendiks A. Faciliteterne skal til enhver tid være godkendt af Sundhedskontrollen.
- 1.4.2 Udleveringsfaciliteter skal rengøres og desinficeres hurtigst muligt efter anvendelse, og altid senest 24 timer efter hver anvendelse. Udendørsfaciliteter skal desuden desinficeres igen umiddelbart før anvendelse. Ved udlevering af svin til flere tomme SPF-vogne umiddelbart efter hinanden, er rengøring og desinfektion af ramper og udleveringsfaciliteter mellem de enkelte vognes pålæsning ikke nødvendig. Ved udlevering af svin til pendulkørsel fra Blå SPF-besætninger er rengøring og desinfektion af ramper og udleveringsfaciliteter mellem læssene ikke nødvendig. Se også Appendiks F. Pendulkørsel fra Røde besætninger er kun tilladt efter forudgående aftale med Sundhedsstyningen. Se også Appendiks F.
- 1.4.3 Ved udlevering af svin må SPF-Chaufføren eller andre chauffører på svinetransportvogne ikke betræde besætningsområdet, og besætningspersonalet må ikke betræde SPF-vognen hhv. transportvognen.

- 1.4.4 Følgende udleveringsformer kan anvendes:
- a) Direkte udlevering, hvor svinene går direkte fra besætningsområdet, må anvendes til udlevering til:
    1. Tom SPF-vogn. Svin som afvises må gå tilbage til besætningsområdet. Se også Appendiks D2 vedr. pålæsning til levedyrsvogn.
    2. Tom vasket og desinficeret levedyrsvogn tilhørende Ejer eller handelspartner. Svin som afvises må gå tilbage til besætningsområdet.
    3. Tom vasket og desinficeret slagtedyrsvogn tilhørende Ejer. Svin som afvises må gå tilbage til besætningsområdet. Se også Appendiks D5 vedr. pålæsning til Slagtedyrsvogn.

Efter endt udlevering skal udleveringsfaciliteterne vaskes og desinficeres samt holde 12 timers karantæne, inden de betrædes fra besætningsområdet.

- b) Udleveringsrum/-fold, hvor alle svinene kan være i rummet inden udleveringen starter, må anvendes til udlevering til:
  1. Tom SPF-vogn. Svin som afvises må gå tilbage til besætningsområdet.
  2. Tom vasket og desinficeret levedyrsvogn tilhørende Ejer eller handelspartner. Svin som afvises må gå tilbage til besætningsområdet. Se også Appendiks D2 vedr. pålæsning til levedyrsvogn.
  3. Tom vasket og desinficeret slagtedyrsvogn tilhørende Ejer. Svin som afvises må gå tilbage til besætningsområdet. Se også Appendiks D5 vedr. pålæsning til Slagtedyrsvogn.
  4. SPF-vogn med svin fra andre besætninger. Svinene på SPF-vognen skal have samme eller højere sundhedsstatus end besætningen der læses fra. Svin som afvises, må gå tilbage i besætningen.
  5. Ikke-godkendt vogn. Vognen må have svin på fra andre besætninger. Svin som afvises, må ikke gå tilbage i besætningen.
  6. Tom SPF-vogn, som ikke har haft 12 timers karantæne siden sidste transport af svin med lavere sundhedsstatus. Svin som afvises må ikke gå tilbage til besætningsområdet.
  7. Tom ikke-godkendt vogn.
    - i. Svin som afvises må ikke gå tilbage til besætningsområdet.
    - ii. Vognen skal have mindst 12 timers karantæne mellem desinfektion og ankomsten.
    - iii. Forud for udleveringen skal der indgås en vognmandsaftale mellem Ejer og transportør. Denne vognmandsaftale skal opbevares af Ejer i mindst 2 år efter aftalens ophør, og skal udleveres til Sundhedsstyringen.

Udleveringsrummet skal være forsvarligt aflåst fra besætningsområdet.

Efter udlevering i pkt. 5, 6 og 7 skal udleveringsrummet/ -folden vaskes og desinficeres, og holde 12 timers karantæne inden den kan betrædes fra besætningsområdet.

Efter endt udlevering skal udleveringsfaciliteterne vaskes og desinficeres samt holde 12 timers karantæne, inden de betrædes fra besætningsområdet.

c) Pålæsningsssluse som sikrer mod tilbageløb af svinene til besætningsområdet. Et udleveringsrum/-fold kan anvendes som pålæsningsssluse, ved at fylde rummet ad flere omgange (Jf. A2.3.b). Udleveringen via pålæsningsssluse skal godkendes af sundhedskontrollen inden første udleveringen kan finde sted. Sundhedsstyringen udsender skilte som monteres i henhold til godkendelsesrapporten. Kopi af godkendelsesrapporten udsendes fra Sundhedsstyringen sammen med skiltene. Udlevering via pålæsningsssluse kan ske til:

1. Tom SPF-vogn. Svin som afvises må gå tilbage til besætningsområdet.
2. Tom vasket og desinficeret levedyrsvogn tilhørende Ejer eller handelspartner. Svin som afvises må gå tilbage til besætningsområdet. Se også Appendiks D2 vedr. pålæsning til levedyrsvogn.
3. Tom vasket og desinficeret slagtedyrsvogn tilhørende Ejer. Svin som afvises må gå tilbage til besætningsområdet. Se også Appendiks D5 vedr. pålæsning til slagtedyrsvogn.
4. Tom ikke-godkendt vogn. Svin som afvises må ikke gå tilbage til besætningsområdet.
5. Tom SPF-vogn, som ikke har haft 12 timers karantæne siden sidste transport af svin med lavere status. Svin som afvises må ikke gå tilbage til besætningsområdet.
6. Tom ikke-godkendt vogn.
  - i. Svin som afvises må ikke gå tilbage til besætningsområdet.
  - ii. Vognen skal have mindst 12 timers karantæne mellem desinfektion og ankomsten.
  - iii. Forud for udleveringen skal der indgås en vognmandsaftale mellem Ejer og transportør. Denne vognmandsaftale skal opbevares af Ejer i mindst 2 år efter aftalens ophør, og skal udleveres til Sundhedsstyringen.
  - iv. I forbindelse med udleveringen skal en slusemand sikre, at der ikke løber svin tilbage til besætningsområdet. Kun slusemanden må opholde sig i pålæsningsslusen. Slusemanden kan gå ind i besætningsområdet via besætningens forrum efter fornyet skifte af tøj og fodtøj samt håndvask. Tøj og fodtøj anvendt ved udlevering skal vaskes og desinficeres inden fornyet anvendelse i besætningsområdet.

Efter udlevering i pkt. 4, 5, og 6 skal pålæsningsslusen vaskes og desinficeres, og holde 12 timers karantæne inden den kan betrædes fra besætningsområdet.

Efter endt udlevering skal udleveringsfaciliteterne vaskes og desinficeres samt holde 12 timers karantæne, inden de betrædes fra besætningsområdet.

- d) Sektionsvis udlevering. En hel sektion kan omdannes til et midlertidigt udleveringsrum. Døre mellem sektionen og besætningsområde skal være aflåst inden udlevering til:
1. Tom SPF-vogn. Svin som afvises må gå tilbage til besætningsområdet.
  2. Tom vasket og desinficeret levedyrsvogn tilhørende Ejer eller handelspartner. Svin som afvises må gå tilbage til besætningsområdet. Se også Appendiks D2 vedr. pålæsning til levedyrsvogn.
  3. Tom vasket og desinficeret slagtedyrsvogn tilhørende Ejer. Svin som afvises må gå tilbage til besætningsområdet. Se også Appendiks D5 vedr. pålæsning til Slagtedyrsvogn.
  4. SPF-vogn med svin fra andre besætninger. Svinene på SPF-vognen skal have samme eller højere status end besætningen der læsses fra. Svin som afvises må gå tilbage.
  5. Tom ikke-godkendt vogn. Svin som afvises må ikke gå tilbage til besætningsområdet.
  6. Tom SPF-vogn, som ikke har haft 12 timers karantæne siden sidste transport af svin med lavere status. Svin som afvises må ikke gå tilbage til besætningsområdet.
  7. Tom ikke-godkendt vogn.
    - i. Svin som afvises må ikke gå tilbage til besætningsområdet.
    - ii. Vognen skal have mindst 12 timers karantæne mellem desinfektion og ankomsten.
    - iii. Forud for udleveringen skal der indgås en vognmandsaftale mellem Ejer og transportør. Denne vognmandsaftale skal opbevares af Ejer i mindst 2 år efter aftalens ophør, og skal udleveres til Sundhedsstyringen.

Personale som har hjulpet med den sektionsvise udlevering kan gå ind i besætningsområdet ved at benytte besætningsområdets forrum. Tøj og fodtøj anvendt ved udleveringen skal vaskes og desinficeres inden fornyet anvendelse i besætningsområdet.

Efter udlevering i pkt. 5, 6 og 7 skal sektionen vaskes og desinficeres, samt holde 12 timers karantæne inden den kan betrædes fra besætningsområdet. Gulve og skillerum skal være tørre, inden der igen indsættes svin.

Efter endt udlevering skal udleveringsfaciliteterne vaskes og desinficeres samt holde 12 timers karantæne, inden de betrædes fra besætningsområdet.

- Blå e) Der kan udleveres direkte til åben vogn fra Blå SPF-besætninger, hvis følgende betingelser er opfyldt:
- Vognen er tom, vasket og desinficeret ved ankomsten.
  - Der indgås en skriftlig aftale med vognmanden før udlevering finder sted. Denne "Vognmandsaftale – direkte udlevering" skal opbevares af Ejer i mindst 2 år efter aftalens ophør og skal udleveres til Sundhedsstyringen forud for transporten.
  - Chaufføren må jf. 1.4.3 ikke betræde besætningsområdet. Det er således staldpersonalet, som skal drive grisene ud til den åbne vogn. Staldpersonalet må ikke betræde den åbne vogn.
  - Svin, der afvises eller har haft kontakt med den åbne vogn, må ikke bringes tilbage til besætningsområdet.

Besætningen får tilføjet den Supplerende Statusoplysning: "Direkte udlevering til åben vogn".

Efter endt udlevering skal udleveringsfaciliteterne vaskes og desinficeres, samt holde 12 timers karantæne inden de betrædes fra besætningsområdet.

- 1.4.5 Efter udlevering direkte fra besætningsområdet kan de anvendte udleveringsfaciliteter først anvendes igen efter 12 timers karantæne, når der udles til:
- 1) levedyrsvogn fra en besætning med lavere sundhedsstatus
  - 2) ejers egen slagtedyrsvogn, der forud har haft 12 timers karantæne jf. appendiks D6.

Ejer skal give SPF-Transportør besked inden ankomst, såfremt dette ikke kan overholdes.

- 1.4.6 Ved enhver form for udlevering skal DANISH Produktstandard og DANISH Transportstandard overholdes.

- 1.4.7 Efter udlevering af svin til ikke-godkendt vogn skal udleveringsfaciliteterne henstå mindst 12 timer efter desinfektion, før de må:
- a) betrædes fra besætningsområdet
  - b) anvendes til udlevering af svin til SPF-vogn, Levedyrsvogn eller slagtedyrsvogn, jf. 1.4.

- 1.4.8 **Kadavere til destruktionsanstalt skal anbringes til afhentning længst muligt væk fra besætningsområdet - dog min. 50 meter. Kadaverne skal placeres i container eller på anden måde være forsvarligt tildækkede. Containeren må ikke berøres fra besætningsområdet, før den er vasket og desinficeret efter tømning.**

- 1.4.9 **Kadavere til destruktionsanstalt skal anbringes til afhentning længst muligt væk fra besætningsområdet. Kadaverne skal placeres i container eller på anden måde være forsvarligt tildækkede. Containeren må ikke berøres fra besætningsområdet, før den er vasket og desinficeret efter tømning.**

## 1.5 Foder og strøelse

- 1.5.1 Foder og strøelse til besætningen må ikke have været i direkte eller indirekte kontakt med andre svin.
- 1.5.2 Foder og strøelse skal være transporteret til besætningen med vogne, der i øvrigt ikke anvendes til transport af svin.
- 1.5.3 Foder og strøelse i løs vægt skal leveres i lukkede transportvogne og indføres i besætningsområdet via rørsystem, transportør eller andet system godkendt af Sundhedskontrollen.
- 1.5.4 Foder og strøelse, som leveres som sækkevarer, skal leveres i nye papir- eller plastiksække.
- Leveres sækkene på rene nye Europapaller eller rene nye engangspaller, kan pallen indsættes i et sækkekarantænerum. Dette rum er en del af besætningsområdet.  
Leverandøren skal afsætte pallen på en ren og tør flade lige uden for sækkekarantænerummet. Besætningens interne palleløfter el. lign. løfter derpå pallen ind indefra. Sække og paller skal derefter stå urørt i mindst 24 timer. Tomme sække og paller må ikke indføres i stalde med svin.
  - Leveres sækkevarer på andre paller, må pallerne ikke komme ind i besætningsområdet. Sækkevarerne skal indleveres i sækkekarantænerummet via en lem eller anden effektiv adskillelse fra urent område. Tomme sække må ikke indføres i stalde med svin.
  - Sækkevarer, der leveres på anden måde, indsættes i sækkekarantænerummet jf. 1.5.4b).
- 1.5.5 Spåner eller lignende strøelse, der leveres fra en Sundhedsstyringen godkendt leverandør, hvor distribution er godkendt af Sundhedsstyringen, må leveres direkte ind i besætningsområdet uden ophold i sækkekarantænerum uanset oprindelsesland.
- Oversigt over godkendte virksomheder fås hos Sundhedsstyringen - og kan læses på Sundhedsstyringens hjemmeside: [www.spfsus.dk](http://www.spfsus.dk).
- 1.5.6 Spåner og træmel fra ikke-skandinaviske lande må tidligst indføres i besætningsområdet 48 timer efter import til Danmark.

- 1.5.7 Loftet og lukkede ladebygninger, der anvendes til halmstrøelse, skal medtages i besætningsområdet, hvis de er sammenbygget med stalde.

Hvis halmen køres direkte ind i halmladen fra kornmark i høstperioden, skal gulvet, hvor halmen placeres, desinficeres efter hvert læs. Alternativt sættes halmen på en plastikdug, som transportmidlet ikke må køre på. Døre til staldområdet skal være aflåst imens.

Halm i rundballer/bigballer, der oplagres uden for besætningsområdet, skal håndteres efter følgende regler:

- a) Fjernlageret (åben lade, mark) skal være placeret mindst 100 m fra nabomark for at undgå gyllestæk fra nabomarken.
- b) Fjernlageret skal være rottesikret bedst muligt med opsatte rottegiftkasser.
- c) I nærlageret skal halmballerne afsættes i rent afsnit, dvs. på arealer/flader, evt. på plastikdug, som transportmidlet ikke kører på.
- d) Halmen transporteres fra det rene afsnit til besætningsområdet via en stationær transportør eller med en minilæsser, frontlæsser eller lignende, der ikke kommer uden for det rene afsnit.

- 1.5.8 Grovfoder skal være placeret inden for et trådhegn, der er minimum 1,5 m højt og har en maskestørrelse på maks. 5 cm. Hegnet skal også hegne kørevejen mellem lager og stald.

Transportmiddel skal altid være inden for hegnet. Det kan dog anvendes uden for hegnet, men skal rengøres og desinficeres inden det igen placeres inden for hegnet.

- 1.5.9 Grantræer, kævler o.l. skal være skovet i skov eller plantage, hvor der ikke anvendes svinegødning eller går løsgående vildsvin.  
Grantræer, kævler o.l. behandles i øvrigt som halm jf. pkt. 1.5.1, 1.5.2, 1.5.7 og 1.5.8.

## 1.6 Udmugning

- 1.6.1 Udmugning skal så vidt muligt ske via helautomatisk skrabe anlæg eller gylleanlæg.

- 1.6.2 Anvendes manuel udmugning med trillebør, sluffe el. lign. - fra stald til mødding, skal møddingspladsen medregnes i besætningsområdet - og den skal være indhegnet med 1,5 m højt hegn, med en maskestørrelse på maks. 5 cm.

Ved fjernelse af møddingen afspærres adgangen til staldene, indtil møddingspladsen er rengjort og desinficeret (overstrøet med kalk).



- 1.6.3 Ved udmugning fra dybstrøelsesstalde med svin skal der under udmugningen etableres en tydelig, fysisk barriere mellem besætningsområde og ude-området. Denne barriere må ikke overskrides af den minilæsser el. lign., som anvendes til udmugningen.

Vognen, hvorpå dybstrøelsen placeres, skal placeres uden for barrieren. Hvis både minilæsser og vogn betjenes af samme person, skal denne anvende forrummet ved ind- og udgang.

Anvendes lejet minilæsser eller lignende skal dette materiel være rent og desinficeret af Ejer før indkørsel i besætningsområdet. Materiellet må ikke have været i svinebesætninger med lavere sundhedsstatus de forudgående 24 timer.

Ved udmugning fra tomme stalde skal der ikke tages hensyn til smittebeskyttelsen, hvis der sker effektiv adskillelse af dybstrøelsesstalden fra besætningsområder med svin. Stalden kan tidligst tages i brug til svin 24 timer efter vask og desinfektion af hele den udmugede stald.

- 1.6.4 I fortank, der anvendes til returskyllning, må der ikke komme
- a) udstyr, der anvendes i andre besætninger
  - b) gylle eller gylleprodukter, der har været i kontakt med udstyr, der benyttes i andre besætninger.

## 1.7 Staldinventar, redskaber, værktøj mv.

- 1.7.1 Der må kun indføres rent og desinficeret inventar, staldred-skaber, værktøj, køretøjer og andre tekniske hjælpemidler i besætningsområdet.

Hvis de pågældende hjælpemidler forud har været anvendt i andre svinebesætninger, skal de desuden gennemgå en karantænetid på mindst 12 timer før indførelsen.

- 1.7.2 Frysere o.l., der tidligere har været anvendt i andre besætninger til destruktionsmateriale, må ikke indføres i besætningsområdet, medmindre de er omfattet af et kontrolprogram godkendt af Sundhedsstyringen.

## 1.8 Andre dyrearter

- 1.8.1 Der må ikke indføres og opstaldes andre dyrearter end svin i besætningsområdet.

Katte, hunde og fugle skal hindres adgang til staldene. Varigt ophold af disse dyrearter i besætningsområdet kan dog evt. aftales med Sundhedskontrollen.

- 1.8.2 Gyllefluer, leveret fra en virksomhed godkendt af Sundhedsstyringen, må tages direkte ind i besætningsområdet. Godkendte virksomheder kan ses på Sundhedsstyringens hjemmeside: [www.spfsus.dk](http://www.spfsus.dk).

- 1.8.3 Besætningsområdet skal sikres bedst muligt mod invasion af mus og rotter. Sikringens omfang skal aftales med Sundhedskontrollen. **I røde SPF-besætninger skal sikringen foretages af et professionelt skadedyrsbekæmpelsesfirma.**

## **1.9 Ornesæd, medicin, jernpræparat, vitaminpræparater og instrumenter**

- 1.9.1 Al yderemballage til ornesæd, medicin mv. skal efterlades enten helt uden for staldområdet eller i det ydre afsnit af forrummet.

- 1.9.2 Flasker og instrumenter skal desinficeres før indførsel i besætningsområdet, - med mindre de er afhentet / leveret direkte fra apotek eller producent. Efter desinfektionen skylles flasker og instrumenter omhyggeligt med vand.

Kun uåbnede medicinflasker må indføres i besætningsområdet.

- 1.9.3 Ornesæd fra EU-godkendte ornestationer må tages ind i besætningsområdet.

## **1.10 Kejsersnitklinik**

- 1.10.1 Sundhedsstyringen skal godkende klinikken efter en grundig inspektion af klinikken, før den tages i brug til SPF-kejsersnit.

- 1.10.2 Kejsersnitklinikken eller dennes ejer skal have en gyldig SPF-Dyrlægeaftale med Sundhedsstyringen.

- 1.10.3 Kejsersnitklinikken skal ligge mindst 100 meter fra anden svinebesætning.

- 1.10.4 Kejsersnitklinikken må ikke ligge inden for modtagerbesætningens godkendelsesafstand.

- 1.10.5 Det skal sikres, at der ikke kan trænge SPF-patogener fra den urene del, hvor soen opholder sig, til den rene del, hvor de nyfødte pattegrise opholder sig.

- 1.10.6 Kejsersnitklinikken skal årligt re-godkendes af Sundhedsstyringen.

## 2. Sundhedsstatus

### 2.1 Sikkerhedsniveauer

Besætningerne i SPF-systemet er opdelt i 3 overordnede sikkerhedsniveauer

Sikkerhedsniveau	Kriterier for niveaudelingen		
	Etableret fra	Sundhedsregler for	Tilladt indkøb fra
Rød	Kejsersnit Røde besætninger	Røde besætninger	Kejsersnit Røde besætninger via karantænerum
Blå	Kejsersnit Røde besætninger Blå besætninger	Blå besætninger	Kejsersnit Røde besætninger Blå besætninger* (Ingen krav om katantænerum)
Grøn	SPF-besætninger Besætninger med sundhedsstatus Ukendt	Blå besætninger	Kejsersnit Røde besætninger Blå besætninger (Ingen krav om karantænerum)

- \* Se pkt. 2.4 om supplerende statusoplysning
- Kejsersnit skal være foretaget på en klinik, godkendt af Sundhedsstyringen jf pkt 1.10.
  - Blå besætninger kan avancere til rødt sikkerhedsniveau ved at gennemføre et af Sundhedsstyringen fastlagt kontrolprogram.
  - Besætninger med sundhedsstatus Ukendt, der er under godkendelse til blåt niveau, er placeret i grønt niveau medens besætningen undersøges efter ét af Sundhedsstyringen fastlagt kontrolprogram.

### 2.2 Sundhedsdeklarationer

SPF-systemet omfatter:

- SPF-sygdomme deklareret på grundlag af SPF-Sundhedskontrollen, jf. pkt. 3.:
  - Myc: Mycoplasma hyopneumoniae, (Alm. lungesyge)
  - Ap: Actinobacillus pleuropneumoniae, serotyperne 1-10 og 12
  - Dys: Brachyspira hyodysenteriae, (Svinedysenteri)
  - Nys: Toxinproducerende Pasteurella multocida-bakterier (Smitsom nysesygge).
  - Skab: Sarcoptes Scabiei var. suis
  - Lus: Haematopinus suis
  - PRRS: PRRS1 (Europæisk virus) og/eller PRRS2 (Amerikansk virus)

- b) Sygdomme deklareret i henhold til offentlige regler hhv. regler fra Landbrug & Fødevarer, jf. Appendiks B:
  - Sal: Salmonella
  - Yersinia: Yersinia, type O9
- 2.2.2 En besætning kan saneres for en eller flere SPF-sygdomme efter et af Sundhedsstyringen godkendt sanerings- og kontrolprogram.

## 2.3 Sundhedsstatus-betegnelser

- 2.3.1. Hver besætning i SPF-systemet er tildelt en sundhedsstatus. Denne består af tre dele:
  - a) sikkerhedsniveau (rødt, blått eller grønt)
  - b) SPF, som viser, at besætningen er tilknyttet Landbrug & Fødevarers SPF-system og er deklareret fri for følgende SPF-sygdomme, jf. pkt. 2.2.1 a): Myc., Apserotype 1-10 og 12, jf. pkt. 2.2.2. a), Dys, Nys, Skab, Lus og PRRS type 1 og 2.
  - c) Appendikser, der viser de sygdomme, som besætningen ikke kontrolleres fri for ved den gennemførte sundhedskontrol.  
Appendikserne består af en bogstavsforkortelse for den pågældende SPF-sygdom, normalt de første 2-5 bogstaver. Er besætningen under sanering for en SPF-sygdom, anføres "san" foran sygdommen.
- 2.3.2 Den enkelte besætnings sundhedsstatus registreres og ajourføres løbende af Sundhedsstyringen.  
Ejer informeres skriftligt om besætningens sundhedsstatus ved etableringen - og om senere ændringer heraf.  
Ejer er altid forpligtet til at anvende den senest meddelte sundhedsstatus for besætningen.
- 2.3.3 To - eller flere - besætninger med samme sundhedsstatus, der drives og sundhedskontrolleres i sammenhæng, og hvor der kan flyttes grise eller gå personer mellem besætningerne, kan godkendes og registreres som "SuS-samdrift".  
Indførelse og ophævelse af SuS-samdrift sker efter indstilling fra Sundhedskontrollen til Sundhedsstyringen.
- 2.3.3 **Rød** To - eller flere - besætninger med forskellig sundhedsstatus, der drives og sundhedskontrolleres i sammenhæng, og hvor der kan flyttes grise eller gå personer mellem besætningerne jf. de enkelte besætningers sundhedsstatus, kan godkendes og registreres som "delvis-SuS-samdrift".
- 2.3.4 Information om besætningens sundhedsstatus, en eventuel betinget status og den supplerende statusoplysning er tilgængelig på Sundhedsstyringens hjemmeside: [www.spfsus.dk](http://www.spfsus.dk).  
  
Har besætningen rød status, kan Sundhedsdeklarationen, jf. 2.4.3, for besætningen også ses her.

Information om sundhedskontrolbesøg, blodprøvedatoer og historiske oplysninger er tilgængelig via adgangskode for Ejer, Sundhedskontrol-dyrlæge og SPF-Transportør.

Der kan kun forespørges og søges ved indtastning af et konkret CHR-nr., ligesom der ikke kan udtrækkes lister fra hjemmesiden.

SPF-besætningernes sundhedsstatus kan ikke videregives til kommercielt brug. Dog kan SPF-besætningernes sundhedsstatus stilles til rådighed for det Geografiske Informationssystem (GIS), som drives af Landbrug & Fødevarer.

- 2.3.5 Sundhedsstyringen har ret til at indhente fornødne oplysninger om besætningen i Det centrale Husdyrbrugsregister (CHR), Landbrug & Fødevarers øremærkedatabase, Fødevarerstyrelsens Zoonoseregister og fra relevante laboratorier, myndigheder, institutioner og virksomheder.

## 2.4 Supplerende statusoplysninger

### 2.4.1 Hvis en besætning har Blå

- a) fået tilført svin fra anden blå besætning (CHR-nr.), der ikke er i SuS-samdrift med besætningen eller
- b) fået tilført svin via Ejertransport, inkl. interne flytninger eller
- c) har udleveret direkte til en åben vogn

suppleres besætningens sundhedsstatus med denne oplysning.

Ejer skal give meddelelse til Sundhedsstyringen senest dagen efter en sådan transport/leverance er udført første gang. Foretages transporten via en SPF-Transportør, informerer denne Sundhedsstyringen.

Sundhedsstyringen registrerer oplysningen og oplyser den altid sammen med besætningens sundhedsstatus, bl.a. til SPF-Transportører. Ejer skal selv anføre oplysningen på følgesedler/fakturaer ved salg af deklarerede svin til andre end SPF-Transportører.

Oplysningen om den supplerende sundhedsstatus kan fjernes, når besætningen har gennemgået en udvidet sundhedskontrol efter sidste tilførsel af blå svin eller sidste Ejertransport.

Ved direkte udlevering til åben vogn kan den udvidede sundhedskontrol dog tidligst foretages 1 år efter sidste udlevering

Sundhedsstyringen fastlægger omfanget af denne sundhedskontrol på basis af en vurdering i hvert tilfælde.

- 2.4.3 Besætningens salmonella-niveau, -fund, -indeks og -status, jf. Appendiks B, anføres som supplerende statusoplysning.

- 2.4.3 Rød Der ajourføres løbende en Sundhedsdeklaration for besætningen, som til enhver tid kan ses på Sundhedsstyrelsens hjemmeside med statusoplysninger. I Sundhedsdeklarationen anføres besætningens SPF-sundhedsstatus, herunder de sidste 6 måneders salmonella-indeks, og
- a) eventuelle dispensationer fra Sundhedsreglerne, som den pågældende besætning har fået fra Sundhedsstyrelsen,
  - b) besætningens oprettelsesår,
  - c) de seneste 10 års statusændringer,
  - d) minimumsafstanden til nærmeste anden svinebesætning på besætningens godkendelsestidspunkt.

Specielt for *Yersinia enterocolitica* serotype O9 gælder, at når den er påvist mikrobiologisk, serologisk eller på anden laboratoriemæssig måde, skal den permanent fremgå af de Supplerende statusoplysninger på Sundhedsdeklarationen. Se også Appendiks B2.

- 2.4.4 Forekomst af sygdomme, som Landbrug & Fødevarer har indført særlige regler for, jf. Appendiks B, anføres som betinget status eller supplerende statusoplysning.

- 2.4.5 Ved indkøb af svin fra en rød SPF-besætning kan køber til enhver tid requirere en Sundhedsdeklaration for sælgerbesætningen hos Sundhedsstyrelsen.

Ved etablering af en ny sobesætning fremsendes sælgerbesætningens Sundhedsdeklaration automatisk til Ejer på foranledning af pågældende SPF-Transportør.

- 2.4.6 Blå Er besætningen godkendt som frilandsbesætning, jf. Appendiks E, anføres dette som en supplerende statusoplysning.

- 2.4.7 Den supplerende statusoplysning har ingen indflydelse i øvrigt på besætningens placering i besøgs- og transportrækkefølgen, herunder karantænetider.

Den supplerende statusoplysning overføres ikke til modtagerbesætningen, når denne modtager svin med en sådan oplysning.

## 2.5 Uønsket smitte, betinget status og statusændring

- 2.5.1 Ved uønsket smitte forstås:
- a) Infektion med én af de SPF-sygdomme, som besætningen iflg. sin sundhedsstatus, er deklareret fri for, jf. pkt. 2.2.1
  - b) registrering af smitte med *Yersinia* O9, jf. pkt. 2.2.1b) og Appendiks B.

- 2.5.2 Ejer skal omgående give meddelelse til Sundhedskontrollen, hvis:
- a) han får mistanke om / kendskab til uønsket smitte i sin besætning,
  - b) der forekommer klinisk udbrud af andre sygdomme eller sygdomstegn, jf. pkt. 3.3., som ikke tidligere er observeret i besætningen og som ikke har karakter af normalt forekommende sygdom i en dansk svinebesætning,
  - c) han får påbudt offentligt tilsyn af veterinær myndighed,
  - d) der sker brud på smittebeskyttelsen, jf. pkt. 1, herunder brand og andre pludselig opståede skader på besætningsområdet,
  - e) besætningen tilføres svin med lavere status.

- 2.5.3 Sundhedskontrollen, SPF-Transportører og Sundhedsstyringen har samme forpligtelse som nævnt for Ejer i pkt. 2.5.2., hvis de konstaterer eller får kendskab til sådanne tilfælde.

Sundhedskontrollen er desuden forpligtet til at videregive relevante meddelelser fra Ejer, jf. pkt. 2.5.2 til Sundhedsstyringen.

- 2.5.4 I alle tilfælde nævnt i 2.5.2 meddeler Sundhedsstyringen, med øjeblikkelig virkning, betinget status for besætningen hhv. ændrer besætningens status. Det sker ved skriftlig eller elektronisk meddelelse til Ejer, Sundhedskontrollen og eventuelle andre relevante personer og instanser. SPF-Transportørerne informeres elektronisk.

Ejer har pligt til at videregive denne meddelelse til alle, som skal i fysisk kontakt med besætningen.

Sundhedsstyringen kan i øvrigt meddele betinget status for en besætning i alle tilfælde, hvor hensynet til købere af svin fra besætningen betinger det.

**I Røde SPF-besætninger kan der indføres Stille betinget status, hvis det ud fra reglerne i Rød SPF-mappe vurderes, at mistanken er svag. Jf. pkt. 2.5.5 c).**

- 2.5.5 a) Sundhedsstyringen modtager automatisk navne på samhandelsbesætninger fra SPF-transportørerne. Derimod er det Ejer af besætningen med betinget status, som straks ved indførelsen af den betingede status skal give Sundhedsstyringen navne og CHR-nr. på eventuelle andre samhandelspartnere, som han har handlet med uden medvirken af en SPF-Transportør.

Sundhedsstyringen kan indføre Afledt betinget status for besætninger, der har modtaget svin fra eller leveret svin til en besætning med betinget status. Det gælder alle leverancer inden for de sidste 42 dage før indførelsen af betinget status.

Afledt betinget status meddeles skriftligt eller elektronisk fra Sundhedsstyringen til Ejer, Sundhedskontrollen og elektronisk til SPF-Transportører. Ejer har pligt til at videregive denne meddelelse til alle, som skal i fysisk kontakt med besætningen.

- b) Øvrige samhandelspartnere - via SPF-Transportører -, inden for de i a) nævnte 42 dage, orienteres elektronisk eller skriftligt af Sundhedsstyringen om den Afledte betingede status.

- c) Ved stille betinget staus indføres ikke Afledt betinget status på baggrund af allerede gennemførte transporter, og disse handelsforbindelser informeres ikke om den indførte Stille betingede status.
- d) Transporter gennemført efter indførelse af en Stille betinget status til en besætning med højere status medfører Afledt betinget status.
- 2.5.6 Hvis der er en leverance i gang fra en besætning, som får indført betinget status, afbrydes transporten og køberne til leverancen orienteres af SPF-Transportøren. SPF-vognen skal have 12 timers karantæne efter afsluttet transport fra den pågældende besætning.
- Hvis sidste aflæsning imidlertid er afsluttet og SPF-vognen er vasket og desinficeret inden meddelelsen om betinget status blev modtaget, kan vognen fortsætte uden karantæne og uden konsekvenser for de efterfølgende modtagere.
- 2.5.7 Under betinget status og afledt betinget status må der fra besætningen kun leveres svin direkte til slagtning - eller til købere, som forud har accepteret, at svinene har betinget status.
- 2.5.8 Betinget status, Afledt betinget status og Stille betinget status ophæves efter indstilling fra Sundhedskontrollen, når de af Sundhedsstyringen fastlagte undersøgelser i hhv. Rød og Blå SPF-mappe er foretaget, og mistanken om uønsket smitte er afkræftet.
- Ophævelsen meddeles af Sundhedsstyringen til Ejer, SPF-Transportører og evt. andre relevante personer.
- 2.5.9 Hvis mistanken om uønsket smitte bekræftes, ændres besætningens registrerede sundhedsstatus/supplerende statusoplysning eller der indføres betinget status for sygdommen, alt afhængig af, hvilken sygdom der er tale om.
- Dette meddeles skriftligt eller elektronisk fra Sundhedsstyringen til Ejer, SPF-Transportører, Sundhedskontrollen, samhandelspartnere og evt. andre relevante personer.
- Aftaleforholdet til Sundhedsstyringen berøres ikke af statusændringen.
- 2.5.10 Hvis en besætning med Betinget, Afledt eller Stille betinget status ophører med produktion - eller på eget initiativ overgår til lavere sundhedsstatus - inden den betingede status er afklaret, kan Sundhedsstyringen pålægge Ejer at gennemføre denne afklaring.
- Alternativt kan Sundhedsstyringen pålægge Ejer at betale for afklaring af afledt betinget status i berørte samhandelsbesætninger. Betalingen kan dog maksimalt omfatte omkostningerne ved 2 ordinære afklaringsbesøg pr. samhandelsbesætning.
- Hvis en besætning har betinget status for en given sygdom mere end til udgangen af den 12. måned efter indførelse, ændrer Sundhedsstyringen besætningens sundhedsstatus den 2. tirsdag i efterfølgende måned, til at være positiv for den/de pågældende sygdom/sygdomme.
- Dette gælder dog ikke for betinget status for vaccination mod enkelte eller flere sygdomme, samt for betinget status for brud på smittebeskyttelsen.



- 2.5.10 Rød Hvis en rød besætning ophører således, at svin i karantænerum fra besætningen ikke kan frigives på normal vis, kan Sundhedsstyringen pålægge Ejeren af den røde besætning at betale for relevante undersøgelser, så svinene i karantænerummet kan frigives. Prøverne skal udtages af SEGES Sundhedskontrollen. Prøverne udtages så vidt muligt i den røde besætning – alternativt i købers karantænerum.
- 2.5.11 Ejer kan ikke kræve erstatning hos Sundhedsstyringen for eventuelle tab i en periode med betinget / afledt betinget status, herunder omkostninger til opklaring af mistanken.
- 2.5.12 I forbindelse med betinget status og statusændring efter konstateret uønsket smitte er Ejer forpligtet til at fremlægge alle oplysninger, som Sundhedskontrollen har brug for til belysning af baggrunden for den betingede status hhv. statusændringen.
- 2.5.13 Blå Sundhedsstyringen indfører Betinget status, hvis det konstateres, at "15-ugers-erklæringen", jf. pkt. 3.1.3 blå a) ikke foreligger senest onsdag i 16. ugenummer efter Sundhedskontrolbesøget, der lå til grund for forrige "15-uger-erklæring".  
Der opkræves samtidig et administrationsgebyr hos Ejer.  
Hvis "15-ugers-erklæringen"  
a) ikke er modtaget hos Sundhedsstyringen  
b) administrationsgebyret ikke er betalt  
senest 15 dage herefter - og efter ny påmindelse herom, bortfalder besætningens sundhedsstatus i SPF-systemet - og SPF-Ejeraftalen med Sundhedsstyringen uden yderligere varsel.
- 2.5.14 Blå Sundhedsstyringen indfører betinget status, hvis det konstateres, at Årlige statusblodprøver jf. pkt. 3.1.3 blå b) ikke foreligger senest anden tirsdag i måneden efter blodprøverne skulle have været udtaget.  
  
Der opkræves samtidig et administrationsgebyr hos Ejer.  
  
Hvis blodprøverne  
a) ikke er udtaget  
b) administrationsgebyret ikke er betalt  
senest 15 dage herefter - og efter ny påmindelse herom, ændres besætningens registrerede sundhedsstatus uden yderligere varsel, som om besætningen var konstateret smittet med den pågældende sygdom.
- 2.5.15 Blå Betinget status for manglende 15-ugers-erklæring og manglende årlige statusblodprøver har ikke konsekvens for allerede planlagte transporter i den uge, hvori den betingede status indføres og medfører ikke afledt betinget status i andre besætninger.
- 2.5.16 Sundhedsstyringen er - efter beslutning i SPF-Brugerudvalget - berettiget til at undersøge besætninger i SPF-systemet - eller en repræsentativ gruppe heraf - for forekomst/udbredelse af nye typer af sygdomme i Danmark, idet undersøgelsen tilrettelægges således, at den enkelte besætning ikke kan identificeres.  
  
Sundhedsstyringen har i den forbindelse ingen oplysningspligt over for Ejer eller andre personer.

- 2.5.17 Rød
- a) Efter nyetablering gennemgår besætningen en observationsperiode med rød sundhedskontrol på mindst 6 måneder. Sundhedsstatus er: Under godkendelse til Rød SPF, og betragtes som rød ved tilkørsel - og som blå ved frakørsel.
  - b) Et nyetableret anneks gennemgår dog en observationsperiode med rød sundhedskontrol på mindst 3 måneder, før det kan deklareres som rød besætning. Sundhedsstatus er: Under godkendelse til Rød SPF, og betragtes som rød ved tilkørsel – og som blå ved frakørsel.
  - c) Efter totalsanering gennemgår besætningen en observationsperiode med rød sundhedskontrol på mindst 3 måneder, som under godkendelse til rød, jf. b) ovenfor, før den kan deklareres som rød SPF-besætning.
  - d) Hvis en ejendom står tom for svin i mere end en måned - dog maksimalt et år, skal besætningen gennemgå en observationsperiode med rød sundhedskontrol på mindst 6 uger. Sundhedsstatus er: Under godkendelse til Rød SPF og betragtes som rød ved tilkørsel - og som blå ved frakørsel.
- 2.5.18 Rød
- Hvis en bestående besætning overtages af ny Ejer, indføres betinget status, indtil den nye Ejer har gennemgået en grundig instruktion fra Sundhedsstyrelsen om smittebeskyttelse og sundhedskontrol.
- 2.5.19
- Har Ejer, trods påmindelse, ikke betalt det årlig fakturerede SPF-gebyr, så Sundhedsstyrelsen har modtaget det og administrationsgebyret for påmindelsen senest den 31. dec., ophører SPF-Ejeraftalen uden yderligere varsel fra samme dato. Besætningens sundhedsstatus ændres samtidig til "Ukendt".

## 3. Sundhedskontrol

### 3.1 Ansvar og indhold

- 3.1.1 Kontrollen med besætningens sundhedsstatus og smittebeskyttelse varetages på Sundhedsstyringen vegne af en dyrlæge fra en dyrlægepraksis, som har indgået særlig aftale herom med Sundhedsstyringen:
- For røde besætninger af SEGES Sundhedskontrollen - i henhold til "Rød SPF-mappe - Regler for sundhedskontrol i røde SPF-besætninger".
  - For blå besætninger af en af Ejer valgt dyrlæge-/dyrlægepraksis - i henhold til: "Blå SPF-mappe - Regler for sundhedskontrol i blå SPF-besætninger".
- Funktionen betegnes generelt som: Sundhedskontrollen.

\* Alle dyrlæger, som begynder i en praksis med en Dyrlæge-aftale, og som ikke tidligere har gennemgået et kursus i sundhedskontrol afholdt af Sundhedsstyringen, skal deltage i det førstkommande udbudte kursus efter ansættelse. Sundhedsstyringen skal minimum 1 gang årligt udbyde et kursus i sundhedskontrol for dyrlæger.

- 3.1.2 Sundhedskontrollen skal ved løbende undersøgelser og ved overvågning af:
- betydende kliniske sygdomstegn,
  - relevante fund fra laboratorieundersøgelser,
  - medicinforbrug,
  - smittebeskyttelse
- kontrollere, om besætningens sundhedsstatus er i overensstemmelse med den hos Sundhedsstyringen registrerede sundhedsstatus for besætningen.

Ejer og staldpersonale er i den forbindelse forpligtede til at besvare alle relevante spørgsmål fra Sundhedskontrollen.

- 3.1.3 Ejer skal til enhver tid holde Sundhedsstyringen underrettet om, hvilken dyrlægepraksis han har valgt til at udføre sundhedskontrol. Skiftes til anden dyrlæge, skal dette straks meddeles til Sundhedsstyringen.

- a) Der skal udføres kontrolbesøg og udfyldes en 15-ugers-erklæring jf. pkt. 3.2.1 blå.  
Advis om 15-ugers-kontrolbesøg udsendes af Sundhedsstyringen til Ejer senest 2 uger før aftalt 15-ugers-besøg. Ejer kan vælge, at den sendes til sundhedskontrol dyrlægen. Det er dog Ejer, som har ansvaret for, at kontrolbesøget aflægges inden udløbet af 15. uge efter sidste kontrolbesøg.

Ved manglende 15-ugers-erklæring indføres Betinget status jf. pkt. 2.5.13 blå.

Udfyldelse af "15-ugers-erklæring" er ikke nødvendig, hvis der er indgået Sundhedsrådgivningsaftale jf. pkt. 3.2.1 blå.

- b) Der skal udtages årlige statusblodprøver til bekræftelse af besætningens sundhedsstatus

Advis om udtagning af årlige statusblodprøver udsendes skriftligt eller elektronisk af Sundhedsstyringen til denne dyrlægepraksis og til Ejer. Advisen udsendes senest 2. onsdag i 11. måned efter sidste blodprøve-udtagningsmåned.

Det er dog Ejer, som har ansvaret for, at prøverne udtages inden udløbet af 12. måned efter sidste udtagningsmåned.

Ved manglende blodprøveudtagning indføres Betinget status efter.pkt. 2.5.14 blå.

Udtagning af statusblodprøver er dog ikke nødvendig, hvis dyrlægen inden for de seneste 12 måneder har meddelt Sundhedsstyringen, at ejendommen har været totalsaneret jf. pkt. 3.2.3.

- c) Besætningen skal regodkendes årligt

Advis om årlig regodkendelse udsendes skriftligt eller elektronisk af Sundhedsstyringen til denne dyrlægepraksis og til Ejer. Advisen udsendes senest 2 måneder forud for udløbet af besætningens godkendelsesmåned.

Det er dog Ejer, som har ansvaret for, at besætningen regodkendes inden udløbet af besætningens godkendelsesmåned jf. pkt. 1.1.2.

- 3.1.4 Ejer er forpligtet til - på Sundhedskontrollens forlangende - at forevise den sidst modtagne slagterifregning - eller kopi heraf. I modsat fald kan der indføres betinget status for besætningen.

Sundhedskontrollen har ret til at fremskaffe de samme oplysninger via udskrifter fra slagteriets EDB-system.

Sundhedsstyringen har ret til at indhente oplysning om registrerede sygdomsbemærkninger direkte fra slagterierne, samt laboratoriesvar, som er relevante i forhold til besætningens sundhedsstatus.

- 3.1.5 Der må ikke anvendes lægemidler til bekæmpelse af lus og skab.

Der må ikke gennemføres medikamentelle behandlinger eller behandlingsprogrammer, der kan skjule eller vanskeliggøre diagnostikken af sygdomme, som besætningen iflg. sin sundhedsstatus er deklareret fri for.

Hvis det er sundhedsmæssigt begrundet, kan behandling hhv. behandlingsprogrammer dog gennemføres, når det sker efter forudgående aftale med Sundhedskontrollen. Sundhedskontrollen skal, hvis det skønnes at behandlingsprogrammet vanskeliggør den samlede SPF-sundhedskontrol, give meddelelse herom til Sundhedsstyringen, hvorefter Sundhedsstyringen kan indføre betinget status for besætningen.

- 3.1.6 Der må ikke foretages vaccination eller serumbehandling mod nogen af de sygdomme, som besætningen, jf. sin sundhedsstatus, er deklareret fri for.

Dog kan vaccination af salgedyr foretages efter aftale med Sundhedskontrollen, der giver meddelelse herom til Sundhedsstyringen.

## 3.2 Sundhedskontrollens gennemførelse

3.2.1 Blå Sundhedskontrollen gennemgår besætningen sammen med Ejer mindst hver 15. uge for:

- a) kliniske tegn på uønsket smitte,
- b) brud på smittebeskyttelsen i forhold til reglerne, og
- c) gennemførelse af relevante undersøgelser, jf. pkt. 3.2.4 - i relation til besætningens sundhedsstatus.

Kontrolbesøget bekræftes ved Sundhedskontrollens og Ejers underskrifter på en "15-ugers-Erklæring", som derefter sendes til Sundhedsstyringen pr. post eller e-mail.

"15-ugers-Erklæringen" skal ikke anvendes, hvis Ejer og dyrlæge har indgået "Aftale om sundhedsrådgivning i svinebesætninger", jf. Bekendtgørelse nr. 1536 af 12/12/2016 med senere ændringer om Sundhedsrådgivningsaftaler for Svinebesætninger, og Ejer og dyrlæger har bekræftet denne aftale over for Sundhedsstyringen. I så fald skal besætningsbesøget mindst hver 15. uge omfatte SPF-sundhedskontrol jf. pkt. 3.2.

Kontrollens gennemførelse skal fremgår af besøgsrapporten og bekræftes ved Ejers og dyrlæges underskrift på rapporten.

Sundhedsstyringen har ret til at kontrollere sundhedskontrollens gennemførelse ved at rekvirere kopier af besøgsrapporterne.

Ophør af rådgivningsaftalen skal meddeles til Sundhedsstyringen, og samtidig skal dyrlægen oplyse datoen for sidste rådgivningsbesøg, der herefter registreres som et 15-ugers-erklæringsbesøg.

3.2.1 Rød Sundhedskontrollen gennemgår besætningen sammen med Ejer mindst én gang om måneden for:

- a) kliniske tegn på uønsket smitte,
- b) brud på smittebeskyttelsen i forhold til reglerne, og
- c) gennemførelse af relevante undersøgelser, jf. pkt. 3.2.4. - i relation til besætningens sundhedsstatus.

Kontrolbesøget bekræftes ved Sundhedskontrollens og Ejers underskrifter på en besøgsrapport. Der må maksimalt gå 42 dage mellem to kontrolbesøg.

Mindst én gang årligt skal hele besætningsområdet regodkendes af Sundhedskontrollen

3.2.2 Blå De enkelte sygdomme, som besætningen er deklareret fri for jf. pkt. 2.2, kontrolleres således:

- a) for Myc, Ap-serotyperne 2, 6, 12 og PRRS 1 og 2:  
Klinisk kontrol ved sundhedskontrolbesøg + blodprøver mindst hver 12. måned.  
(Ved undersøgelse for Ap-6 undersøges samtidig indirekte for Ap3 og Ap8)
- b) For Ap-serotyperne 1-3-4-5-7-8-9 og 10:  
Klinisk kontrol og evt. blodprøver ved specifik mistanke om en af disse typer.
- c) For Dys:  
Klinisk kontrol.

- d) For Nys:  
Klinisk kontrol.
- e) For Skab og Lus: Klinisk kontrol
- f) For Salmonella:  
Undersøgelser jf. Appendiks B.

I en nyetableret besætning skal de under a) og c) nævnte blodprøver udtages første gang senest 12 mdr. efter første leverance af svin er indsat i besætningen.

Sundhedsstyringen kan administrativt ændre kontrolprocedurerne, når det samtidig meddeles på [www.spfsus.dk](http://www.spfsus.dk).

3.2.2 De enkelte sygdomme, som besætningen er deklareret fri for jf. pkt. 2.2, Rød kontrolleres ved klinisk kontrol suppleret med følgende:

- a) For Myc, Ap-serotyperne 2, 6 og PRRS 1 og 2:  
Blodprøver mindst hver måned  
(Ved undersøgelse for Ap-6 undersøges samtidig indirekte for Ap3 og Ap8)
- b) For Ap12:  
Blodprøver mindst hver måned.
- c) For Ap1 (dermed indirekte serotype 9), Ap5  
Ap7 (dermed indirekte serotype 4) og Ap10  
Blodprøver mindst hver 12. måned.

d) For Ap3 og Ap8:  
Blodprøver hver måned sammen med Ap6, hvis besætningen er fri for Ap6, idet Ap-typerne 3 og 8 krydsreagerer. Er besætningen ikke fri for Ap6, kontrolleres Ap3 og Ap8 kun ved klinisk kontrol.

\* e) For Nys:  
Næsesvaberprøver 2 gange i vinterhalvåret.

- f) For Dys:  
Klinisk kontrol.
- g) For Skab og Lus: Klinisk kontrol
- h) For Salmonella og Yersinia O9:  
Undersøgelser jf. Appendiks B.

Sundhedsstyringen kan administrativt ændre kontrolprocedurerne, når det samtidig meddeles på [www.spfsus.dk](http://www.spfsus.dk).

3.2.3 I en besætning, hvor alle staldenheder på samme CHR-nr. drives under ét Blå efter Alt ind/Alt ud-princippet med rengøring og desinfektion mellem hvert hold, skal der gennemføres ét sundhedskontrolbesøg for hvert hold. Der er ikke krav om årlige statusblodprøver.

Sundhedskontrollen skal én gang årligt attestere, at besætningsområdet har været tomt og rengjort.

Indsættelse af svin med højere sundhedsstatus end foregående hold foretages som indsættelse af ny besætning, jf. pkt. 1.1.5. I modsat fald opretholdes uændret sundhedsstatus i forhold til foregående hold.

- 3.2.4 Sundhedskontrollen kan, hvis forholdene i besætningen betinger det:
- a) udtage blodprøver, næsesvaberprøver, gødningsprøver mv. til laboratorieundersøgelser,
  - b) foretage aflivning til obduktion, og
  - c) gennemføre udvidet sygdomsundersøgelse af slagtedyret – i samråd med slagterdyrlægen. Slagtedyrene skal i så fald mærkes ekstra ud over leverandørnummeret.

Hvis der ved en obduktion findes tegn på uønsket smitte, indføres der betinget status for besætningen jf. pkt. 2.5.4, og det pågældende organ indsendes til nærmere undersøgelse på laboratorium.

- 3.2.5 Undersøgelser af blod, næsesvaberprøver, gødningsprøver, organer m.v. skal foretages på relevant dansk laboratorium, der er godkendt af det offentlige.

### 3.3 Anmeldelse af sygdomstegn og sygdom

- 3.3.1 Observation af nedenstående kliniske symptomer på sygdomme, som besætningen iflg. sin sundhedsstatus er deklareret fri for, skal straks anmeldes til Sundhedskontrollen - og må kun behandles medikamentelt efter samråd med denne:
- a) Feber og manglende ædelyst hos flere svin (flokke).
  - b) Vedvarende (dvs. i mere end 1 døgn) hoste eller nysen hos ét eller flere svin.
  - c) Vedvarende (dvs. i mere end 2 døgn) ikke tidligere diagnosticeret diarré hos mere end ét svin - der har været fravænnnet i over 14 dage.
  - d) Unormal stor dødelighed blandt:
    - 1) Nyfødte: Mere end 20% af fødte,
    - 2) Fravænnede: Mere end 5% pr. ugehold,
    - 3) Ung- og slagtesvin: Mere end 1% pr. uge,
    - 4) Søer og gylte: Mere end 1% pr. uge.
  - e) Nervøse forstyrrelser (kramper, lammelser og tvangsbevægelser) hos flere grise.
  - f) Forekomst af lus eller tegn på skab.
  - g) Tryneforandringer hos mere end ét svin.
  - h) Bemærkninger på slagterifregningen om fund af lunge-/tryneforandringer eller sygdomstegn, som er uforenelige med besætningens sundhedsstatus.  
Ved tvivlstilfælde skal Sundhedskontrollen straks kontaktes.
  - i) Meddelelse fra laboratorium om fund af uønsket smitte i blodprøver eller ved bakteriologiske undersøgelser.

### 3.4 Sygdomsbehandling

- 3.4.1 Ejer er forpligtet til - på Sundhedskontrollens forlangende - at fremvise besætningens journal over medicinanvendelse for de forudgående 3 mdr. I modsat fald kan der indføres betinget status for besætningen.
- 3.4.2 Medicin skal opbevares i et skab i besætningsområdet.
- 3.4.3 Ved uopholdelig dyrlægeassistance, hvor dyrlægen ikke kan overholde adgangskravene jf. pkt. 1.2.1, skal det syge dyr forinden overføres til et lokale udenfor besætningsområdet, - og det må ikke siden føres tilbage til besætningsområdet.
- Hvis dyret - af dyreværns-mæssige årsager - ikke kan flyttes, skal det aflives på stedet.



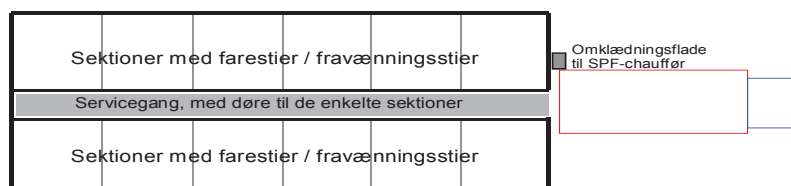
## Definitioner

### A1 Indlevering af svin

Alle faciliteter for indlevering – og senere ændringer heraf - skal godkendes af Sundhedskontrollen og være beskrevet i godkendelsesrapporten jf. pkt. 1.1.1, inden indlevering må finde sted. Indlevering kan i øvrigt ske i overensstemmelse med pkt. 1.3.

#### A1.1 Direkte indlevering

a) Ved direkte indlevering drives grisene direkte ind i besætningsområdet via staldgang eller servicegang. Ved direkte indlevering skal SPF-vognen tømmes helt.

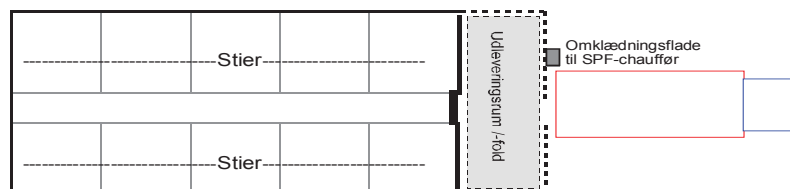


Figur 1: Direkte indlevering af svin

b) Direkte indlevering må kun anvendes i røde besætninger ved indlevering af svin fra besætninger der er i SuS-samdrift eller delvis SuS-samdrift med modtagerbesætningen.

#### A1.2 Indleveringsrum/-fold

a) Indleveringsrum er et smittebeskyttet rum til kortvarig opstaldning af svin



Figur 2: Indlevering via indleveringsrum/-fold

- b) Indleveringsrum kan også anvendes som udleveringsrum, men kan dog ikke tilrådes.
- c) Indleveringsrum mindre end 100 m fra besætningen må anvendes, hvis vognen tømmes helt. Delaflysning mindre end 100 m fra besætningen kan finde sted, hvis indleveringsrummet er tomt, vasket og desinficeret, jf. pkt. 1.3.6, b), 1) og 2).
- d) Indleveringsrum må kun anvendes i røde besætninger ved indlevering af svin fra besætninger der er i SuS-samdrift eller delvis SuS-samdrift med modtagerbesætningen.

### A1.3 Karantænerum

- Et karantænerum har til formål at forhindre overførsel af smitte fra indkøbte svin til besætningen. De indkøbte svin anbringes i karantænerummet i en periode på mindst 42 dage inden de tages ind i besætningen jf. Appendiks C.
- Ved indlevering af svin til røde besætninger som besætningen ikke er i SuS-samdrift med, skal svinene indsættes i karantænerum, inden de kan gå ind i besætningen.
- De nærmere regler for karantænerum, herunder beliggenhed, anvendelse og frigivelse ses i appendiks C og i de generelle regler pkt. 1.3.6, c) samt pkt. 1.3.7.

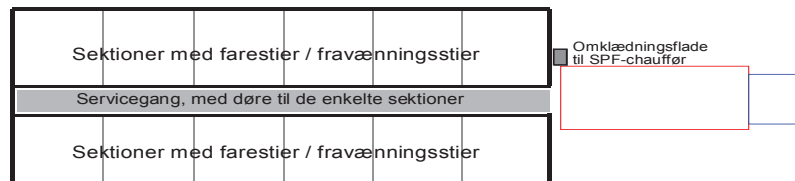
## A2 Udlevering af svin

Alle faciliteter for udlevering – og senere ændringer heraf - skal godkendes af Sundhedskontrollen i overensstemmelse med pkt. 1.1.1 og pkt. 1.4.1 inden udleveringen må finde sted.

Udlevering skal finde sted i overensstemmelse med pkt. 1.4.

### A2.1 Direkte udlevering

- Ved direkte udlevering drives grisene direkte fra besætningsområdet via staldgang eller servicegang jf. 1.4.4 a).

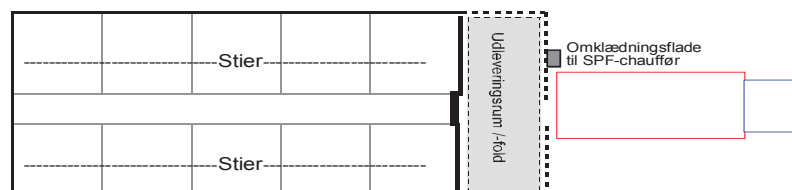


Figur 1: Direkte udlevering til SPF-vogn

- Direkte udlevering må kun anvendes til udlevering af svin til SPF-vogn, SPF-Levedyrsvogn eller Ejers egen slagtedyrsvogn i overensstemmelse med 1.4.4, a).

### A2.2 Udleveringsrum/-fold

- Udleveringsrum/-fold er et selvstændigt smittebeskyttet område til kortvarig opstaldning af svin. Udleveringsrummet skal have betonbund eller spalter.

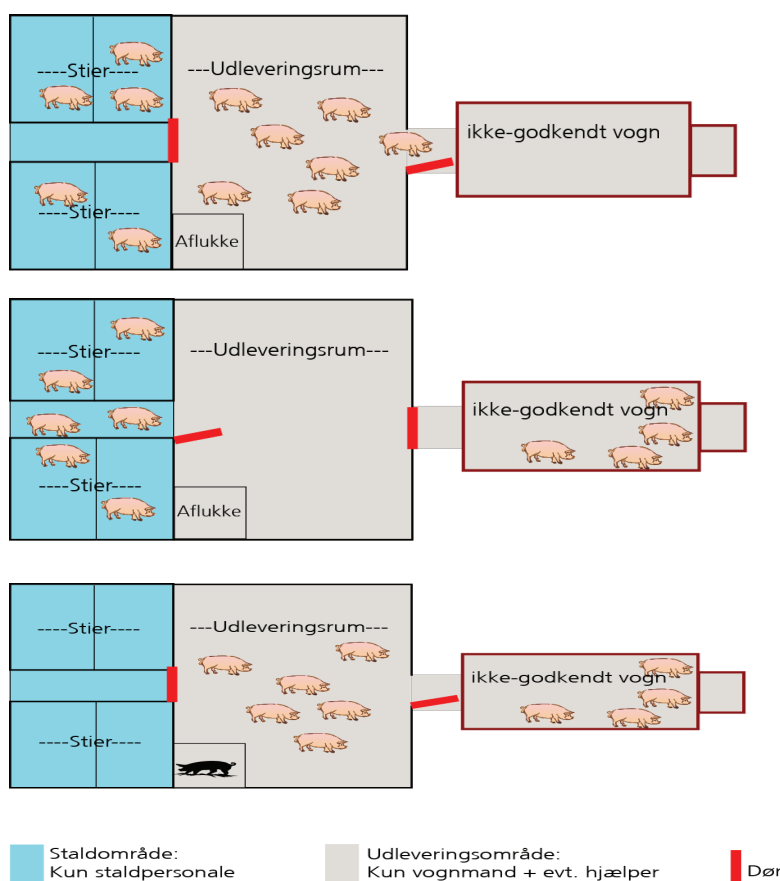


Figur 2: Udlevering via rum eller fold

- b) Udleveringsrum/-fold kan anvendes til udlevering af svin til SPF-vogn, SPF-Levedyrvogn, Ejers egen slagtedyrvogn samt til ikke-godkendt vogn jf. 1.4.4 b)
- c) Udleveringsfold er et udendørs indhegnet udleveringsrum med betonbund eller spalter.
- d) Ved udlevering til ikke-godkendt vogn skal udleveringsrummet/-folden ligge længst muligt væk fra besætningsområdet.

### A2.3 Pålæsningsssluse

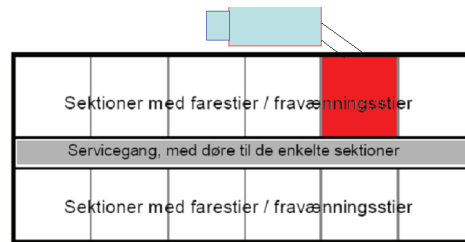
- a) Pålæsningsssluse anvendes til effektivt at forhindre svinene i at løbe tilbage ved pålæsning til ikke-godkendt vogn, jf. pkt. 1.4.4 c) nr. 4 og 6.  
**Ved udlevering via pålæsningsssluse til en ikke-godkendt vogn skal der i røde besætninger udfærdiges en Vognmandsaftale.**
- b) Udleveringsrum/-fold kan anvendes som pålæsningsssluse ved at udleveringsrummet/-folden fyldes op ad flere omgange.



Figur 3: Udleveringsrum som pålæsningsssluse

- c) Der skal være placeret skilte på inder- og yderside af døren mellem besætningsområdet og udleveringsrummet/-folden, der viser zonegrænser for hhv. staldpersonale og vognpersonale.
- d) Udlevering via pålæsningsssluse kan i øvrigt ske til tom SPF-vogn, Levedyrvogn og Slagtedyrvogn efter reglerne i pkt. 1.4.4. c).

#### A2.4 Sektionsvis udlevering



- a) En hel sektion kan omdannes til et midlertidigt udleveringsrum.
- b) Sektionen skal kunne aflukkes fuldstændig fra det øvrige besætningsområde.
- c) Sektionsvis udlevering skal ske som beskrevet i pkt. 1.4.4. d).

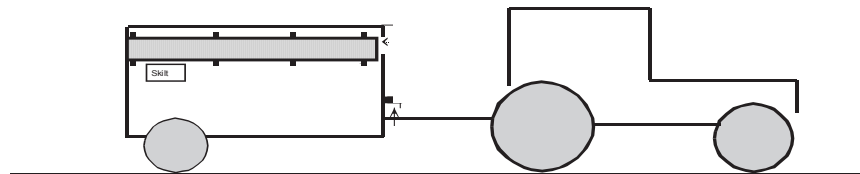
#### A2.5

Direkte udlevering til åben vogn

Der kan udleveres direkte til åben vogn fra en blå SPF-besætning. Reglerne i pkt. 1.4.4. e) blå følges da.

### A3 Levedyrsvogn

- a) En godkendt levedyrsvogn kan anvendes som et mobilt ind-/udleveringsrum, jf. pkt. A1.2 og A2.2.
- b) Vognen skal være fremstillet og indrettet efter kravene i appendiks D.
- c) Vognen må anvendes ved Ejertransport i henhold til reglerne i Appendiks D.
- d) Overførsel af svin mellem levedyrsvogn og SPF-vogn skal ske på en omlæseplads, jf. pkt. A7.
- e) Anvendes vognen til transport af egne svin til slagteri, markeds- og eksportpladser eller lignende smittefarlige områder gælder der særlige regler jf. appendiks D.
- f) Levedyrsvognen skal være godkendt af sundhedskontrollen inden første anvendelse.
- g) Aflæsning til en SPF-levedyrsvogn kan følge reglerne i pkt. 1.3.6. d)
- h) Aflæsning fra en SPF-levedyrsvogn skal følge pkt. 1.4.4.



Figur 5: SPF-Levedyrsvogn

### A4 Slagtedyrsvogn

- a) En slagtedyrsvogn kan anvendes som et mobilt udleveringsrum, jf. pkt. A2.2. ved udlevering til slagterivogn eller en anden ikke-godkendt transportør.
- b) Vognen skal være fremstillet af materialer, der gør en tilbundsgørende rengøring mulig.

- c) Vognen må kun anvendes af Ejer i henhold til reglerne i appendiks D
- d) Anvendes vognen til transport af egne svin til slagteri, markeds- og eksportpladser eller lignende smittefarlige områder gælder der særlige regler jf. appendiks D.
- e) Udlevering til en slagtedyrsvogn skal følge pkt. 1.4.4.

## **A5 Af-/pålæsningsrampe**

- a) Rampe, der anvendes ved overførsel af svin mellem stationære anlæg og vogne.
- b) Rampen skal være rengjort og desinficeret af Ejer før SPF-vognens eller levedyrvognens ankomst, jf. pkt. 1.4.2.

## **A6 Omklædningsflade**

- a) Platform af cement til brug ved SPF-chaufførens omklædning før på- / aflæsning af svin og smågrise.
- b) Omklædningsfladen skal være på mindst 1 x 1 m og placeret i tilknytning til på- / aflæsningsstedet.
- c) Omklædningsfladen skal rengøres efter hver anvendelse og være ren ved SPF-vognens ankomst.
- d) Chaufførens adgangsvej skal holdes ren og ryddelig
  - a. til og fra omklædningsfladen, og
  - b. mellem omklædningsfladen og på- / aflæsningsstedet.

## **A7 Omlæsseplads**

- a) Område med fast bund, der anvendes til omlæsning af svin mellem Levedyrsvognen og en SPF-vogn eller en fremmed Levedyrsvogn.
- b) Omlæssepladsen skal være placeret mindst 100 m fra andre svinebesætninger og mindst 100 m fra besætningsområdet.
- c) Omlæssepladsen skal være forsynet med en omklædningsflade, jf. pkt. A6.

## **A8 Pendulkørsel**

- a) Ved pendulkørsel forstås, en SPF-vogns ubrudte frem- og tilbagekørsel mellem en leverandør og modtager. Vask og desinfektion af pålæsningsrampe og SPF-vogn kan undlades i henhold til SPF-Transportreglerne.
- b) Før pendulkørselen skal SPF-Transportøren sikre sig, at både leverandør og modtager accepterer pendulkørsel.
- c) Pendulkørsel kan ske mellem besætninger med:
  - a. samme SPF-status
  - b. forskellig SPF-status
  - c. sælger med SPF-status og køber med Ukendt status.
- d) Pendulkørsel på Ejers SPF-levedyrsvogn kan kun foretages mellem to SuS-samdriftsbesætninger (jf. Appendiks D).
- e) Pendulkørsel fra Røde besætninger er kun tilladt efter forudgående aftale med Sundhedsstyringen.

## B1 Salmonella

- B1.1 Sundhedsstyringen deklarerer besætningens salmonellastatus udelukkende på grundlag af:
- oplysninger om salmonellaniveau (kødsaftprøver) og resultater af salmonelladyrkning fra Fødevarerstyrelsens Zoonoseregister
  - oplysninger om salmonellaindeks på baggrund af månedlige blodprøver i avls- og opformeringsbesætninger.

Salmonellastatus angives som Status A, B og C.

Disse oplysninger overføres elektronisk til Sundhedsstyringen.

Sundhedsstyringen har således ikke ansvar for baggrunden for den registrerede salmonellastatus.

- B1.2 Salmonellaforhold registreres af Sundhedsstyringen som supplerende statusoplysning, og der anvendes de samme betegnelser, som de offentlige regler (bekendtgørelser og vejledninger) bestemmer.
- B1.3 Den supplerende statusoplysning om salmonella registreres for de perioder, som de offentlige regler foreskriver:
- for salmonellaniveau (kødsaftresultater) anføres resultater for de seneste 3 måneder
  - for salmonelladyrkning anføres resultater for de seneste 6 måneder i besætningen med status B og i 60 måneder i besætninger med status C
  - for salmonellaindeks anføres resultater for de seneste 6 måneder. Hvis det aktuelle salmonellaindeks er over 4,9 anføres dette separat.

Påbud om udtagning af gødningsprøver (kortlægningsprøver) anføres ikke af Sundhedsstyringen.

- B 1.4 Fund af Salmonella Cholerasuis deklarerer som supplerende statusoplysning i minimum 5 år.

## B2 Rød kontrol og registrering af Yersinia O9

- B2.1 Røde besætninger, hvori der er konstateret forekomst af Yersinia O9, får dette tilføjet på de Supplerende statusoplysninger på Sundhedsdeklarationen, jf. pkt. 2.4.3 Rød, sidste afsnit. Der kan ikke leveres svin til avlsbesætninger. Levering til opformeringsbesætninger kan kun ske, når modtager har accepteret forekomsten af Yersinia O9 inden levering. Der er ingen restriktioner eller oplysningspligt ved levering til andre typer af besætninger.

## B1 Salmonella

- B1.1 Sundhedsstyringen deklarerer besætningens salmonellastatus udelukkende på grundlag af:
- a) oplysninger om salmonellaniveau (kødsaftprøver) og resultater af salmonelladyrkning fra Fødevarestyrelsens Zoonoseregister
  - b) oplysninger om salmonellaindeks på baggrund af månedlige blodprøver i avls- og opformeringsbesætninger.

Salmonellastatus angives som Status A, B og C.

Disse oplysninger overføres elektronisk til Sundhedsstyringen.

Sundhedsstyringen har således ikke ansvar for baggrunden for den registrerede salmonellastatus.

- B1.2 Salmonellaforhold registreres af Sundhedsstyringen som supplerende statusoplysning, og der anvendes de samme betegnelser, som de offentlige regler (bekendtgørelser og vejledninger) bestemmer.
- B1.3 Den supplerende statusoplysning om salmonella registreres for de perioder, som de offentlige regler foreskriver:
- a) for salmonellaniveau (kødsaftresultater) anføres resultater for de seneste 3 måneder
  - b) for salmonelladyrkning anføres resultater for de seneste 6 måneder i besætningen med status B og i 60 måneder i besætninger med status C
  - c) for salmonellaindeks anføres resultater for de seneste 6 måneder. Hvis det aktuelle salmonellaindeks er over 4,9 anføres dette separat.

Påbud om udtagning af gødningsprøver (kortlægningsprøver) anføres ikke af Sundhedsstyringen.

- B 1.4 Fund af Salmonella Cholerasuis deklarerer som supplerende statusoplysning i minimum 5 år.

## B2 Rød kontrol og registrering af Yersinia O9

- B2.1 Røde besætninger, hvori der er konstateret forekomst af Yersinia O9, får dette tilføjet på de Supplerende statusoplysninger på Sundhedsdeklarationen, jf. pkt. 2.4.3 Rød, sidste afsnit. Der kan ikke leveres svin til avlsbesætninger. Levering til opformeringsbesætninger kan kun ske, når modtager har accepteret forekomsten af Yersinia O9 inden levering. Der er ingen restriktioner eller oplysningspligt ved levering til andre typer af besætninger.

## C4 Anvendelse

- C4.1 Når der er indsatte – ikke frigivne – svin i rummet, betragtes det som et sundhedsmæssigt selvstændigt besætningsområde, men med samme sundhedsstatus som modtagerbesætningen.
- C4.2 Personadgang til karantænerum med svin må kun ske efter håndvask med sæbe og omklædning til karantænerumstøj og -støvler.
- C4.3 Ved hver indsættelse af svin i karantænerummet, skal SPF-Transportør eller Ejer give meddelelse til Sundhedsstyringen om indsættelsen.
- C4.4 Karantæneperioden på mindst 42 dage starter først, når alle svinene, som skal gennemgå karantænen er indsat i karantænerummet. Ved kontinuerlig indsættelse af svin i karantænerummet regnes karantæneperioden fra det tidspunkt, hvor der sidst er indsat svin.
- C 4.5 Sundhedsstyringen frigiver svinene i karantænerummet i modtagerbesætningen. Denne frigivelse kan først gives efter en klinisk sundhedskontrol og blodprøveudtagning i den/de besætninger, der har leveret svinene i karantænerummet, og det kan tidligst ske:

- a) 28 dage efter levering til besætninger, der er deklareret fri for Myc.

Blodprøverne i leverandør besætningen skal være undersøgt for: Myc, Ap2, Ap6, Ap12 og PRRS 1 og 2, jf. pkt. 3.1.2. og 3.2.2. Rød a) og b). Der undersøges dog kun for sygdomme, som besætningen er deklareret fri for. Alle prøver skal være negative.

Der afventes ikke svar på øvrige ordinære prøver til sundhedskontrol i leverandørbesætningen.

- b) 14 dage efter levering til besætninger, der ikke er deklareret fri for Myc.

Blodprøverne i leverandørbesætningen skal være undersøgt for: Ap2, Ap6, Ap12 og PRRS 1 og 2, jf. pkt. 3.1.2. og 3.2.2. Rød a) og b). Der undersøges dog kun for sygdomme, som besætningen er deklareret fri for. Alle prøver skal være negative.

Der afventes ikke svar på øvrige ordinære prøver til sundhedskontrol i leverandørbesætningen.

Alle svin, der er registreret i karantænerum, kan tidligst frigives 42 dage efter levering.

Der frigives ikke svin, hvis der er betinget status for SPF-sygdomme i leverandørbesætningen.

Ved leverandørbesætningens ophør før frigivelse af dyr i karantænerum henvises til pkt. 2.5.10. rød.



C4.5 Rød Der må i en rød besætning kun overføres svin fra karantænerummet til besætningsområdet med Sundhedsstyrings skrftlige eller elektroniske tilladelse.

Hvis svinene overføres til besætningsområdet inden 42 dage efter karantæneperiodens start – og/eller uden skriftlig tilladelse fra Sundhedsstyringen, skal dette omgående meddeles til Sundhedsstyringen. Der indføres betinget status, indtil ovennævnte karantæneperiode ville være udløbet, og dyrene i øvrigt ville være frigivet fra karantænerummet.

Hvis der er:

- 100 svin eller mere i karantænerummet, skal der gennemføres månedlig sundhedskontrol i karantænerummet. Kontrollen omfatter klinisk kontrol og blodprøver for Myc, Ap2, Ap6, Ap12 og PRRS 1 og 2, ider der dog kun undersøges for sygdomme, som modtagerbesætningen er deklareret fri for.
- Mindre end 100 svin i karantænerummet, kan svinene frigives uden at der er foretaget sundhedskontrol i karantænerummet.

Hvis en rød besætning ophører således, at svin i karantænerum fra besætningen ikke kan frigives på normal vis, kan Sundhedsstyringen pålægge Ejeren af den røde besætning at betale for relevante undersøgelser, så svinene i karantænerummet kan frigives, jf. pkt. 2.5.10.

C4.5 Blå Hvis svinene i en blå besætning overføres fra karantænerummet til besætningsområdet inden 42 dage efter karantæneperiodens start, skal dette omgående meddeles til Sundhedsstyringen. Hvis Ejer overfører svin fra karantænerummet til sin besætning efter at der er givet meddelelse om mistanke om uønsket smitte i leverandørbesætningen, skal dette omgående meddeles til Sundhedsstyringen. Besætningen får derefter meddelt betinget status for den pågældende sygdom, indtil der er udtaget et af Sundhedsstyringen fastlagt antal prøver for den pågældende sygdom.

C4.6 Fra besøg i karantænerum med betinget status er der 12 timers personkarantæne før adgang til det øvrige besætningsområde.

C4.7 Ved stærk mistanke om eller konstateret smitte i leverandørbesætningen med en sygdom, som modtagerbesætningen er deklareret fri for, udsender Sundhedsstyringen skriftlig anbefaling til køber om udsættelse af dyrene fra karantænerummet.

- C4.8 Hvis svinene i karantænerummet fjernes pga. mistanke om eller konstateret uønsket smitte, skal rummet stå tomt i mindst 21 dage og være desinficeret mindst 2 døgn, før der igen må indsættes svin i rummet. Hvis fjernelsen af svinene skyldes Myc-smitte, kan tomperioden reduceres til 14 dage.

Hvis mistanken om uønsket smitte efterfølgende bliver afkræftet, bortfalder disse krav.

## **C5 Karantænerums-fold i blå frilandsbesætninger**

- C5.1 Karantænerums-fold i blå frilandsbesætninger, jf. appendiks E, kan anvendes, hvor indendørs karantænerum ikke kan etableres. I så fald skal følgende betingelser opfyldes:
- a) Karantænerums-folden skal placeres længst muligt – dog mindst 50 m – fra foldene i frilands-besætningsområdet.
  - b) Karantænerums-folden skal hegnes som en selvstændig frilandsbesætning – også når den er placeret inden for besætningens omfangshegn, jf. Appendiks E.
  - c) Karantænerums-folden skal indrettes således at personadgang samt ind- og udlevering af svin kan foregå uden kontakt med svinene i foldene i frilands-besætningsområdet.
  - d) Hvis karantænerums-folden tømmes pga. mistanke om uønsket smitte, skal folden (inkl. indhegning) flyttes til et andet areal - mindst 10 m væk. Jorden i den oprindelige karantænerums-fold pløjes omgående, og må derefter ikke anvendes til opstaldning af svin i mindst 12 måneder. Redskaber og hegningsmateriale, der har været i kontakt med svinene eller arealet skal vaskes og desinficeres, hvorefter der skal gå mindst 12 timer før det anvendes i besætningen. For redskaber af træ skal der mindst gå 14 dage inden anvendelse i besætningen.

## D1 Generelt for levedyrsvogn

D1.1 Sundhedskontrollen skal, før levedyrsvognen tages i brug, beskrive og godkende den i en "Godkendelsesrapport for levedyrsvogn". Når Sundhedsstyringen har modtaget godkendelsesrapporten, tilsendes Ejer et godkendesskilt. Skiltet skal være placeret på vognens højre side, tæt ved bagenden. Skiltet må ikke bruges på andre vogne

### D1.2 Krav til levedyrsvogn

Vognens transportkasse:

- a) skal overholde de offentlige krav vedr. dyretransport, herunder pladskrav og krav til skridsikker bund.
- b) skal være lukket, dvs. med plader eller presenning som tag og fuglenet for ventilationsåbninger, således at andre dyr - herunder fugle, mus og rotter - hindres adgang. Maskestørrelsen på fuglenettet må maksimalt være 20x20 mm. Forenden skal være lukket (ikke net), således at stænk fra traktorens hjul ikke kommer ind i transportkassen.
- c) skal være forsynet med ventilationsanlæg eller ventilationsåbninger for naturlig ventilation. Ved anhænger til traktor, må ventilationsåbningerne ikke være placeret foran eller oven på anhængerens. Ventilationsanlægget skal have passende kapacitet i forhold til det antal svin, kassen kan rumme.
- d) skal være fremstillet af materialer - og holdes i en stand, - der gør en tilbundsgående rengøring og en effektiv desinfektion mulig.
- e) Når vognen ikke er i anvendelse, skal den være placeret med mindst godkendelsesafstanden for den pågældende besætningstype fra andre svinebesætninger.
- f) Hvis levedyrsvognen anvendes til transport af egne svin til slagteri, markeds- og eksportpladser eller lignende smittefarlige områder, skal vognen vaskes og desinficeres efter endt aflæsning. Vognen skal efterfølgende vaskes og desinficeres igen på den normale vaskeplads. Herefter skal levedyrsvognen holde 12 timers karantæne, inden vognen må bakke til besætningsområdet.
- g) Hvis vognen anvendes til intern transport ad offentlig vej, skal vognen opfylde kravene til en SPF-vogn, jf. SPF-Transportregler, der kan fås hos Sundhedsstyringen. En kortvarig krydsen af offentlig vej er dog tilladt efter godkendelse af Sundhedskontrollen.

- D1.3 Ejertransport med Ejers levedyrsvogn kan anvendes ved:  
Blå
- overførsel af svin mellem stalde inden for besætningsområdet,
  - overførsel af svin fra Ejers karantænerum (godkendt af Sundhedsstyringen) til besætningsområdet,
  - overførsel af svin mellem besætningsområdet og SPF-vogn ved ind- og udlevering,
  - overførsel af svin mellem besætningsområdet og ind-/udleveringsrum,
  - transport mellem SuS-samdriftbesætninger, godkendt af Sundhedsstyringen,
  - transport af svin mellem blå SPF-besætninger, hvoraf mindst en af besætningerne skal tilhøre Ejer. Begge involverede Ejere skal registrere disse transporter med dato og klokkeslæt for transporten samt med identifikation (CHR-nr., navn og adresse) på sælger- og køberbesætning i hvert enkelt tilfælde.

Registreringen skal:

- udføres på en overskuelig måde,
- oplyses af Ejer til Sundhedsstyringen ved mistanke om uønsket smitte i besætningen,
- oplyses hhv. forelægges Sundhedsstyringen på forlangende, og
- gemmes hos Ejer i mindst 1 år.

Ved Ejertransport til en besætning uden for SPF-systemet, mister svinene automatisk deres SPF-status ved aflæsningen fra levedyrsvognen.

- D1.3 Ejertransport med Ejers levedyrsvogn skal anvendes ved intern transport - mellem Ejers egne besætningsområder - i følgende situationer:  
Rød
- overførsel af svin mellem stalde inden for besætningsområdet,
  - overførsel af svin fra Ejers karantænerum (godkendt af Sundhedsstyringen) til besætningsområdet,
  - overførsel af svin mellem besætningsområdet og SPF-vogn ved ind- og udlevering,
  - overførsel af svin mellem besætningsområdet og ind-/udleveringsrum,
  - overførsel af svin til anden mands Levedyrsvogn via omlæssepladsen
  - transport mellem SuS-samdriftbesætninger og besætninger i delvis-SuS-samdrift (inkl. tilknyttede karantænerum).

- D1.4 Ejertransport mellem forskellige Ejeres besætninger kræver godkendelse som SPF-Transportør.  
Rød
- Ved flere ejeres besætninger i SuS-samdrift må levedyrsvognen dog anvendes.

- D1.5 Ved udlevering til en SPF-vogn med svin med lavere status, eller ved udlevering til ikke-godkendt vogn med svin på, skal udleveringen ske mindst 100 m fra besætningsområdet via omlæssepladsen.

- D1.6 Hvis der under Ejertransport af svin med levedyrsvogn sker uforvarende kontakt med anden svinetransport eller svin fra andre besætninger, skal dette meddeles til Sundhedsstyringen før svinene læses af. Sundhedsstyringen træffer derefter beslutning om konsekvenserne af den uforvarende kontakt.

- D1.7 Hvis der indføres betinget status for sælger- eller køberbesætninger med Ejertransport med Levedyrsvogn, skal Ejeren af besætningen med betinget status jf. pkt. 2.5.5 sikre sig, at
1. Sundhedsstyringen får besked om samhandelspartnere de seneste 42 dage, hvor der er udført Ejertransport.
  2. samhandelspartnere de seneste 42 dage bliver informeret herom.

## D2 Pålæsning til levedyrsvogn

- D2.1 Pålæsning til ren og desinficeret egen eller fremmed Levedyrsvogn kan foretages direkte fra besætningsområdet via ren og desinficeret pålæsserampe.

Pålæsning til Levedyrsvogn kan også foretages fra godkendt SPF-vogn, jf. pkt. 1.3.6. d).

- D2.2 Levedyrsvognens chauffør skal, hvis han skal deltage i pålæsningen, inden pålæsningen

a) have holdt mindst 12 timers karantæne siden kontakt med svin med lavere sundhedsstatus end besætningen, der udleveres fra.

b) desinficere hænderne og iføre sig en ren kedeldragt og rene, desinficerede støvler, som er medbragt i en ren plastikpose.  
Omklædningen skal foretages på en omklædningsflade, jf. appendiks A6.  
Efter omklædningen må chaufføren kun betræde de rene og desinficerede områder.

c) Chaufføren kan også benytte besætningens forrum og tøj/støvler.

- D2.3 Umiddelbart før pålæsning skal chaufføren

a) desinficere den rengjorte transportkasse indvendigt,

b) desinficere de øvrige, rengjorte udleveringsfaciliteter (jf. Appendiks A.), der skal anvendes ved pålæsningen.

Desinfektionen gennemføres med besætningens desinfektionsopløsning i en sprøjte, som besætningspersonalet indefra har placeret på rampen.

- D2.4 Efter endt pålæsning klæder chaufføren om til andet arbejdstøj via omklædningsfladen eller besætningens forrum. Medbragt beklædning, der blev brugt under pålæsningen skal anvendes igen ved aflæsningen af svinene. Under transporten opbevares den i plastikposen, jf. pkt. D2.2.

### **D3 Aflæsning fra levedyrsvogn**

D3.1 Levedyrsvognens chauffør skal, hvis han skal deltage i aflæsningen/omlæsningen, forinden desinficere hænderne og iføre sig den kedeldragt og de støvler, som blev brugt ved pålæsningen og medbragt i plastikposer, jf. pkt. D2.4.

Omklædningen skal foretages på en omklædningsflade, jf. Appendiks A6.

Efter omklædningen må chaufføren kun betræde de rene og desinficerede områder.

Chaufføren kan også benytte besætningens forrum og tøj-/støvler.

D3.2 Umiddelbart før aflæsning desinficeres de rengjorte indleveringsfaciliteter, der skal anvendes ved aflæsningen, jf. pkt. 1.3.4 og Appendiks A.

Desinfektionen gennemføres med køberbesætningens desinfektionsopløsning i en sprøjte, som køber har placeret på aflæsserampen.

D3.3 Aflæsningen/omlæsningen kan foretages direkte til SPF-vogn, til anden transportvogn eller til besætningsområde.

Ved omlæsning til SPF-vogn må dette ikke finde sted på offentlig vej eller plads, og omlæsning skal ske via omlæsningsplads, jf. Appendiks A7.

### **D4 Rengøring, desinfektion, karantæne for levedyrsvogn**

D4.1 Ved indlevering af svin, skal Levedyrsvognen gennemgå mindst 12 timers karantæne efter rengøring og desinfektion:

- a) før overførsel af svin til besætning fra en SPF-vogn.
- b) før afhentning af svin i en ikke-SuS-samdriftbesætning med højere sundhedsstatus.

D4.2 Ved udlevering af svin skal Levedyrsvognen rengøres, desinficeres og gennemgå mindst 12 timers karantæne:

- a) før overførsel af svin til en SPF-vogn.  
Hvis SPF-vognen ikke medfører svin fra andre besætninger, kan overførslen dog ske som ubrudt pendulkørsel med levedyrsvognen – uden rengøring, desinfektion og karantæne mellem læssene, jf. Appendiks A8 d).
- b) efter overførsel til ikke-godkendt transportørs vogn, herunder slagterivogn
- c) efter transport til ikke-SuS-samdriftbesætning.

D4.3 Vask, desinfektion og 12 timers karantæne, jf. pkt. D4.1 og D4.2 kan undlades ved ubrudt pendulkørsel mellem to SuS-samdriftsbesætninger. Modtagerbesætningen skal dog modtage hvert læs på en ren og desinficeret aflæsningsrampe. Levedyrsvognen skal efter brug rengøres og desinficeres mindst én gang om dagen.

## **D5 Generelt for slagtedyrsvogn**

- D5.1 Sundhedskontrollen skal godkende slagtedyrsvognen inden den tages i brug.
- D5.2 Krav til slagtedyrsvogn
- Vognens transportkasse skal være fremstillet af materialer – og holdes i en stand, - der gør en tilbundsgående rengøring og en effektiv desinfektion mulig.
  - Når vognen ikke er i anvendelse, skal den være placeret med mindst besætningens godkendelsesafstand fra andre svinebesætninger.
  - Hvis slagtedyrsvognen anvendes til transport af egne svin til slagteri, markeds- og eksportpladser eller lignende smittefarlige områder, skal vognen vaskes og desinficeres efter endt aflæsning. Vognen skal efterfølgende vaskes og desinficeres igen på den normale vaskeplads. Herefter skal slagtedyrsvognen holde 12 timers karantæne, inden vognen må bakke til besætningsområdet.
- D5.3 Transport med Ejers slagtedyrsvogn må kun anvendes ved:
- overførsel af svin fra besætningsområdet til ikke-godkendt transportør (herunder slagterivognmand),
  - overførsel af svin fra besætningsområdet til udleveringsrum, idet svinene mister den deklarerede sundhedsstatus, når de forlader besætningsområdet.
  - transport af svin til besætning uden for SPF-systemet, idet svinene automatisk mister deres SPF-status, når de forlader besætningsområdet.
  - transport af svin til slagteri.

## **D6 Pålæsning til slagtedyrsvogn**

- D6.1 Pålæsning direkte fra besætningsområdet kan anvendes efter følgende retningslinier:
- vognen er ren, desinficeret og har haft mindst 12 timers karantæne efter vask og desinfektion.
  - umiddelbart før pålæsning, desinficerer besætningspersonalet jf. pkt. 1.4.2 de rengjorte udleveringsfaciliteter, der skal anvendes ved pålæsningen, inkl. vognkassen (bund, indvendige sider, skillerum og yderside ved dør/lift).
  - vognen betragtes som en del af besætningsområdet under pålæsningen.
- D6.2 Ved alle andre pålæsninger til slagtedyrsvogn end nævnt i D6.1 skal vognen betragtes som en ikke-godkendt vogn.

## E1 Generelt

- E1.1 **Rød \*** Der etableres ikke nye frilandsbesætninger med rød sundhedsstatus, jf. Landbrug & Fødevarer, Svineproduktion.
- E1.2 Frilandsbesætninger i SPF-systemet tildeles supplerende sundhedsstatus "Friland" i henhold til pkt. 2.4.6.
- E1.3 Frilandsbesætninger er - ud over Fødevarestyrelsens regler for frilandsbesætninger - underlagt "SPF-Sundhedsregler" med de undtagelser, der er nævnt i punkterne E2. - E4.
- E1.4 Alle arealer indenfor det ydre omfangshegn (jf. Fødevarestyrelsens regler for hegning af frilandsbesætninger) betragtes som del af frilandsbesætningsområdet.  
Hvis frilandsbesætningsområdet er delt i flere, adskilte arealer, betragtes arealerne hver især som selvstændige frilandsbesætningsområder.

## E2 Godkendelse

- E2.1 Frilandsbesætningsområder skal godkendes af Sundhedskontrollen, jf. pkt. 1.1.1. Godkendelsesrapporten til Sundhedsstyringen skal indeholde markkort for ejendomme samt en detaljeret skitse over til- og frakørselsforhold og placeringen af nærmeste offentlige veje.

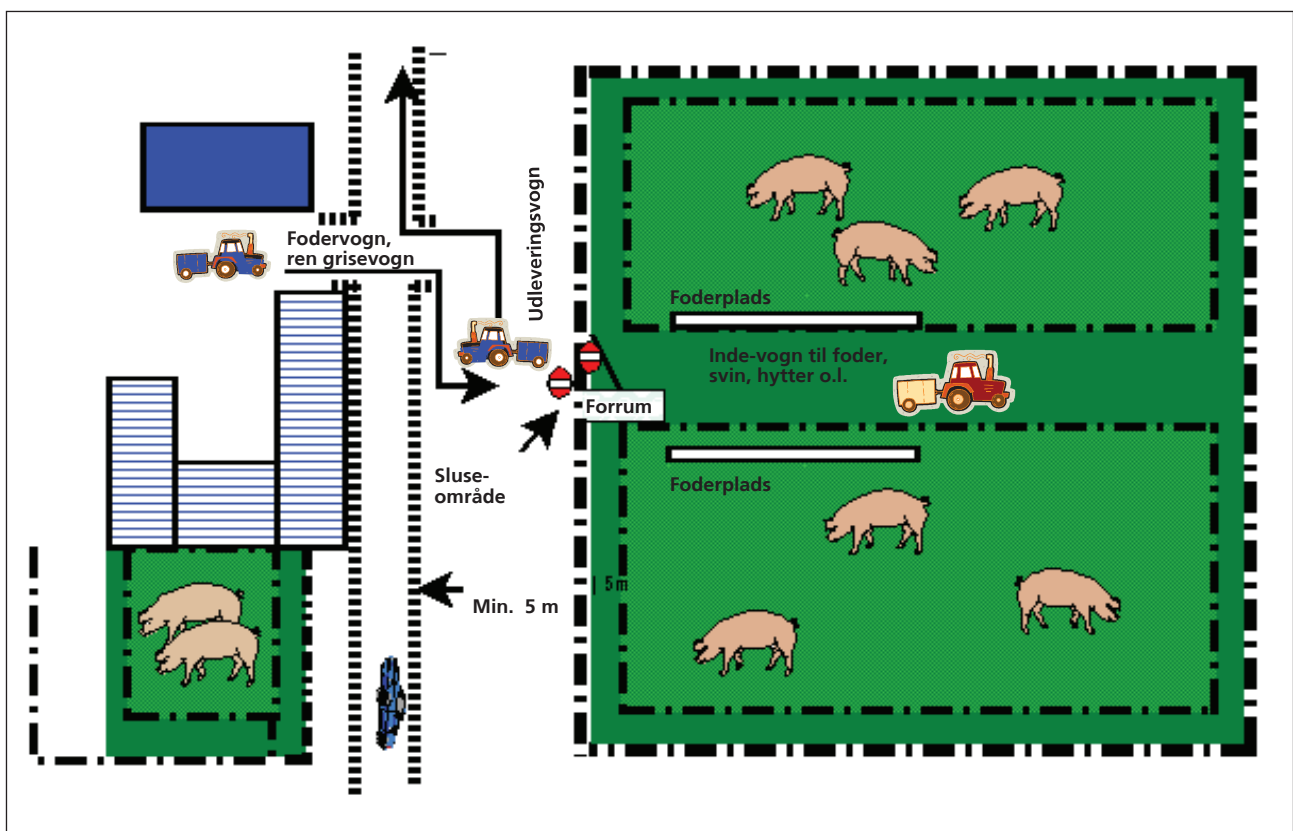
## E3 Smittebeskyttelse

- E3.1 Afstanden fra frilandsbesætningens ydre omfangshegn til staldbygning i nærmeste anden svinebesætning skal være mindst 100 m.  
Afstanden til ydre omfangshegn i andre frilandsbesætninger med lavere sundhedsstatus skal være mindst 100 m.
- E3.2 Hvis afstanden fra frilandsbesætningens ydre omfangshegn til naboejendommens marker er mindre end besætningens godkendelsesafstand, skal der foreligge en skriftlig erklæring fra disse naboer om, at der ikke bliver spredt svinegødning/-gylle fra svin med lavere sundhedsstatus inden for denne afstand.
- E3.3 Før et nyt areal tages i anvendelse som frilandsbesætningsområde, må der ikke i de foregående mindst 12 mdr. have været svin med lavere sundhedsstatus på arealet - eller tilført gødning/gylle fra sådanne svin til arealet.
- E3.4 Hvis frilandsbesætningsområdet ikke er knyttet direkte til et indendørs besætningsområde, skal der etableres en forrums-sluse, hvor skift af tøj og støvler skal foretages jf. pkt. 1.2.3.
- E3.5 Transport af svin mellem frilandsbesætningsområder skal udføres af en SPF-Transportør eller ved Ejertransport, jf. Appendiks D.



- E3.6 Ved ind- og udlevering af svin må den eksterne transportør ikke overskride grænsen ved det ydre omfangshegn.
- E3.7 Udlevering af slagtedyr skal ske mindst 100 m uden for det ydre omfangshegn.
- E3.8 Traktorer, vogne og andre tekniske hjælpemidler skal før indførsel i frilands-besætningsområdet vaskes og desinficeres samt have gennemgået mindst 12 timers karantæne efter direkte kontakt med svin af lavere sundhedsstatus.

#### E4 Principskitse over frilands-besætningsområde



## F1 Generelt

- F1.1 Ved pendulkørsel forstås, en SPF-vogns ubrudte frem- og tilbagekørsel mellem en leverandør og modtager. Vask og desinfektion af pålæsningsrampe og SPF-vogn kan undlades i henhold til de følgende regler.
- F1.2 Før pendulkørselen skal SPF-Transportøren sikre sig, at både leverandør og modtager accepterer pendulkørsel. Pendulkørsel skal fremgå af følgeseddel/transportdokument.
- F1.3 Pendulkørsel fra røde SPF-besætninger er kun tilladt efter forudgående aftale med Sundhedsstyringen, jf. pkt. 1.4.2. og Appendiks A8 e).

## F2 Leverandør og modtager har samme status i SPF-systemet

- F2.1 I modtagers besætningsområde (hele CHR-nr.) må kun findes svin fra den pågældende leverandørbesætning.
- F2.1 Modtagerbesætningen skal modtage hvert læs på en ren aflæsningsrampe, som SPF-chaufføren desinficerer før hver aflæsning.

## F3 Leverandør og modtager har forskellig status i SPF-systemet

- F3.1 Se principskitse
- F3.1 Pendulkørsel kan kun ske til samme særskilte sektion hos modtager. Sektionen skal før første aflæsning være rengjort og desinficeret – og afspærret fra andre ikke tomme eller ikke rengjorte sektioner.
- F3.2 Der må ikke indsættes grise fra anden leverandør i sektionen mens pendulkørslen foregår.
- F3.3 Der må ikke indsættes grise fra anden leverandør i sektionen, mens pendulkørslen foregår.

### Principskitse for modtagers besætningsområde

Drivgang / inspektionsgang				Udlevering
Sektion	Sektion	Sektion	Sektion	
Indlevering og "Forrum"	Indlevering og "Forrum"	Indlevering og "Forrum"	Indlevering og "Forrum"	

- F3.4 Personale, der modtager grisene, må ikke have været i kontakt med andre svin de foregående 12 timer.
- F3.5 Personalet må ikke komme i kontakt med andre svin før alle læs i leverancen er modtaget.
- F3.6 Personalets adgang til staldsektionen skal ske via aflæsningsrampen med tøj/støvleskift eller via sektionens eget forrum.
- F3.7 Tøj, støvler og materiel, der anvendes, skal være nyvasket/rengjort og desinficeret i mindst 12 timer, før første aflæsning.
- F3.8 Efter hver aflæsning skal modtager rengøre og desinficere aflæsningsrampen.
- F3.9 Modtageforhold skal være beskrevet og godkendt af Sundhedskontrollen i en særlig godkendelsesrapport. Rapporten skal - underskrevet af dyrlæge og modtager - være modtaget af Sundhedsstyringen før pendulkørsel sættes i værk.
- F3.10 Den løbende regodkendelse sker samtidig med den normale SPF-sundhedskontrol (15-ugers-erklæring eller Rådgivningsaftale). Her indpasses besøget, så Sundhedskontrollen kan godkende rengøringskvaliteten af en tom og rengjort sektion.

#### **F4 Modtager har Ukendt status**

- F4.1 Ovenstående punkter F3.1-9 er gældende
- F4.2 Den løbende regodkendelse skal ske hver 15. uge af en dyrlæge og bekræftes på en særlig "Pendul-erklæring". Foreligger "Pendul-erklæringen" ikke senest onsdag i 16. ugenr. meddeler Sundhedsstyringen betinget status for besætningen, dvs. tilladelsen til pendulkørsel er bortfaldet uden yderligere varsel. Samtidig opkræver Sundhedsstyringen et administrationsgebyr. Regodkendelsen skal ske, når der er en tom og rengjort sektion, idet dyrlægen gennemgår smittebeskyttelsen og rengøringskvaliteten af en tom og rengjort sektion.

## Sundhedsstyringen

Agro Food Park 15  
8200 Aarhus N  
Tlf. 8740 5101  
spfsus.dk

ISSN: 1604-5874